



스테이지 키보드

**YC88**

**YC73**

**YC61**

보충 설명서

## 목차

<b>YC 버전 2.00의 새로운 기능 .....</b>	<b>3</b>
새로운 코러스 형식 .....	4
추가 Section SW Mode 파라미터 .....	5
USB [TO DEVICE] 단자에 대한 추가 MIDI 기능 .....	6
Live Set 페이지 확장 .....	7
새로운 Live Set Sound .....	8
새로운 Voice .....	10
Data List 업데이트 .....	11
MIDI Data Format .....	12
MIDI Data Table (YC61) .....	13
MIDI Data Table (YC88/YC73) .....	18
<b>YC 버전 1.40의 새로운 기능 .....</b>	<b>23</b>
새로운 오르간 형식 .....	24
추가 Live Set EQ .....	25
Auto Power Off 기능의 시간 길이 변경 .....	26
새로운 Live Set Sound .....	27
<b>YC 버전 1.30의 새로운 기능 .....</b>	<b>28</b>
FM 오르간 음색을 위한 새로운 비브라토/코러스 이펙트 .....	29
추가 팬 파라미터 .....	30
Keys 섹션의 여러 파라미터를 동시에 변경할 수 있는 새로운 기능 .....	31
제어 패널의 새로운 로터리 스피커 속도 파라미터 .....	31
새로운 Live Set Sound .....	32
새로운 Voice .....	33

<b>YC 버전 1.20의 새로운 기능 .....</b>	<b>34</b>
새로운 로터리 스피커 이펙트.....	35
새로운 오르간 형식.....	36
FM 오르간 형식의 추가 파라미터 .....	37
새로운 EQ 형식 .....	37
새로운 터치 감도 파라미터.....	38
EG Control 및 Filter Control의 메뉴 레이아웃 변경 .....	39
새로운 Live Set Sound .....	40
새로운 Voice.....	41
<b>YC 버전 1.10의 새로운 기능.....</b>	<b>42</b>
비브라토 설정 방법(CC # 1: 모듈레이션) 변경 .....	43
향상된 작동성.....	44
Live Set Sound 목록 .....	45
새로 추가된 Live Set Sound.....	49
Voice 목록.....	50
새로 추가된 Voices .....	52

## YC 버전 2.00의 새로운 기능

펌웨어 버전 업그레이드로 인해 YC88/YC73/YC61에 다음 기능이 추가되었습니다.  
본 설명서는 악기와 함께 제공되는 사용설명서에 추가되거나 변경된 사항을 설명합니다.

- 새로운 코러스 형식이 추가되었습니다.
- MENU에 "Section SW Mode" 파라미터가 추가되었습니다.
- 이제 USB [TO DEVICE] 단자에 MIDI 장치를 사용할 수 있습니다.
- Live Set 페이지가 확장되었습니다.
- 새로운 Live Set Sound가 추가되었습니다.
- 새로운 Voice가 추가되었습니다.
- Data List가 업데이트되었습니다.

# 새로운 코러스 형식

YC88/YC73/YC61 V2.00

범주	형식 이름	표시	설명	스테레오/ 모노
Chorus	GS1 Ensemble	GS	빈티지 FM 키보드 Yamaha GS1에 내장된 앙상블 이펙트를 재현한 즐거운 코러스 이펙트입니다. [DEPTH] 노브를 돌려 깊이를 조절하고 [RATE] 노브를 돌려 속도를 조절합니다.	모노

## 추가 Section SW Mode 파라미터

[MENU] 버튼 → "Control Panel" → "Section SW Mode"

각 Voice 섹션의 [ON/OFF] 스위치에 새로운 모드가 추가되었습니다.  
다음 두 가지 유형이 제공됩니다.

기능 이름		설명
Section SW Mode	Realtime	각 Voice 섹션의 [ON/OFF] 스위치가 OFF인 경우, 해당 Voice 섹션의 사운드가 즉시 멈춥니다.
	Next-Key	각 Voice 섹션의 [ON/OFF] 스위치가 OFF인 경우, 키에서 손을 뗄 때까지 누른 음이 계속 재생됩니다. 다음 음에서는 해당 Voice 섹션의 사운드가 시작되지 않습니다.
		기본값: Realtime

## USB [TO DEVICE] 단자에 대한 추가 MIDI 기능

이제 USB [TO DEVICE] 단자를 사용하여 MIDI 입력을 위한 MIDI 장치를 연결할 수 있습니다.

USB MIDI 키보드를 USB [TO DEVICE] 단자에 연결하면, 연결된 키보드의 사양 내에서 YC에 내장된 키보드와 동일한 방식으로 사용할 수 있습니다.

### 주의사항

- USB [TO DEVICE] 단자의 정격은 당자당 최대 5V/500mA입니다. 이보다 높은 정격의 USB 장치를 연결하지 마십시오. 기기 자체가 손상될 수 있습니다.
- 3m 이하의 AB형 USB 케이블을 사용하십시오.

### 호환 MIDI 장치

- USB 클래스 호환 MIDI 장치  
USB MIDI 키보드
- 호환되는 Yamaha MIDI 장치  
CP1, CP4 STAGE, CP40 STAGE, CP88, CP73, MODX, MODX+, MONTAGE, MOTIF XF, MOXF, MX, reface, YC, MONTAGE M, CK

### MIDI 통신에 관한 특별 참고 사항

USB [TO DEVICE] 단자를 통해 연결된 장치와의 MIDI 통신은 장치가 내장 키보드처럼 작동할 수 있도록 하는 특수 규칙을 따릅니다.

- MIDI 통신은 단방향(외부 MIDI 장치에서 전송하고 YC에서 수신)입니다.
- 모든 MIDI 데이터는 MIDI 포트 및 MIDI 채널 설정에 관계없이 수신됩니다.

### External Keyboard 기능과 함께 악기 사용

MIDI [IN] 단자에 외장 키보드를 연결하면 “External Keyboard”를 사용하여 어떤 섹션 또는 어떤 파트를 내장 키보드 및 연결된 USB MIDI 키보드에서 연주할지 선택할 수 있습니다. 예를 들어, “Organ”을 “2ManualUp”으로 설정하면 연결된 USB MIDI 키보드를 통해 UPPER 파트를 연주할 수 있고, 악기의 키보드를 통해 LOWER 파트를 연주할 수 있습니다.

## Live Set 페이지 확장

Live Set 페이지가 20페이지에서 40페이지로 확장되었습니다.

상단 화면이 표시되면, [EXIT] 버튼을 누른 상태에서 PAGE [-] 또는 PAGE [+] 버튼을 눌러 한번에 10개의 Live Set 페이지를 변경할 수 있습니다.

### 주

Live Set 페이지가 버전 2.0으로 생성되었더라도 이전 펌웨어 버전이 설치된 악기에는 최대 20개의 Live Set 페이지만 로드할 수 있습니다.

# 새로운 Live Set Sound

새로운 이펙트 형식을 사용하는 새로운 Live Set Sound가 추가되었습니다.  
 몇가지 Live Set Sound가 수정되었습니다.  
 색상으로 강조된 부분( )은 이전 버전에서 추가되거나 변경된 부분입니다.

## Live Set Sound 목록 V2.00

### YC61

Page	No	Name	Split Point	Section	Voice Name	MSB	LSB	PC
1	1	Drawbar Soul	C3	Organ	H4	63	0	1
				Key A	-			
				Key B	-			
1	2	Rock Organ	G2	Organ	H2	63	0	2
				Key A	-			
				Key B	-			
1	3	78Rd Smooth EP	G2	Organ	-	63	0	3
				Key A	78Rd			
				Key B	-			
1	4	Live Reed	G2	Organ	-	63	0	4
				Key A	Wr Wide			
				Key B	-			
1	5	CFX Grand	G2	Organ	-	63	0	5
				Key A	CFX			
				Key B	-			
1	6	U1Upright-Felt	G2	Organ	-	63	0	6
				Key A	U1			
				Key B	Felt Piano			
1	7	FM Brass-DX EP	G2	Organ	-	63	0	7
				Key A	FM Brass			
				Key B	FM DX EP			
1	8	Super DX EP	G2	Organ	-	63	0	8
				Key A	FM DX EP			
				Key B	FM Pf's Heart			
2	1	70sTimes-CF3-Or	G2	Organ	H4	63	1	1
				Key A	74Rd Stage			
				Key B	Live CF3			
2	2	Gospel Trio	G2	Organ	H4	63	1	2
				Key A	Live CF3			
				Key B	DX E. Piano 1			
2	3	Vintage 60-70s	G2	Organ	-	63	1	3
				Key A	67Rd Dark			
				Key B	74Rd Stage			
2	4	Retro Keys	G2	Organ	-	63	1	4
				Key A	Wr Wide			
				Key B	-			
2	5	CFX2 Grand	G2	Organ	-	63	1	5
				Key A	CFX2			
				Key B	-			
2	6	Hamburg-AnaPad	G2	Organ	-	63	1	6
				Key A	Hamburg Grand			
				Key B	Analog Pad			
2	7	C7-Analog Pad	G2	Organ	-	63	1	7
				Key A	C7			
				Key B	Analog Pad			
2	8	FM EP-Pno Synth	G2	Organ	-	63	1	8
				Key A	FM Piano DA			
				Key B	Piano Synth			
3	1	FM Church Organ	G2	Organ	-	63	2	1
				Key A	FM Warm Pad			
				Key B	FM Warm Pad			
3	2	Light Organ	G2	Organ	F2	63	2	2
				Key A	78Rd			
				Key B	-			
3	3	SuperClav>WahPe	G2	Organ	-	63	2	3
				Key A	Clavi B			
				Key B	FM PowerClavi			
3	4	CP80-BrightCFX	G2	Organ	-	63	2	4
				Key A	CP80 Stage			
				Key B	CFX			

3	5	Tape Flutes	G2	Organ	-	63	2	5
				Key A	Tape Flute			
				Key B	Tape Strings			
3	6	Village Strings	G2	Organ	-	63	2	6
				Key A	Marcato Str			
				Key B	Analog Pad			
3	7	80s Power Synth	G2	Organ	-	63	2	7
				Key A	OB Brass 1			
				Key B	Synth Brass 2			
3	8	70sFusionBrass	G2	Organ	-	63	2	8
				Key A	Synth Brass 2			
				Key B	FM Brass			

### YC73

Page	No	Name	Split Point	Section	Voice Name	MSB	LSB	PC
1	1	78Rd Smooth EP	G2	Organ	-	63	0	1
				Key A	78Rd			
				Key B	-			
1	2	Live Reed	G2	Organ	-	63	0	2
				Key A	Wr Wide			
				Key B	-			
1	3	Drawbar Soul	C3	Organ	H4	63	0	3
				Key A	-			
				Key B	-			
1	4	Rock Organ	G2	Organ	H2	63	0	4
				Key A	-			
				Key B	-			
1	5	CFX Grand	G2	Organ	-	63	0	5
				Key A	CFX			
				Key B	-			
1	6	U1Upright-Felt	G2	Organ	-	63	0	6
				Key A	U1			
				Key B	Felt Piano			
1	7	FM Brass-DX EP	G2	Organ	-	63	0	7
				Key A	FM Brass			
				Key B	FM DX EP			
1	8	Super DX EP	G2	Organ	-	63	0	8
				Key A	FM DX EP			
				Key B	FM Pf's Heart			
2	1	Vintage 60-70s	G2	Organ	-	63	1	1
				Key A	67Rd Dark			
				Key B	74Rd Stage			
2	2	Retro Keys	G2	Organ	-	63	1	2
				Key A	Wr Wide			
				Key B	-			
2	3	70sTimes-CF3-Or	G2	Organ	H4	63	1	3
				Key A	74Rd Stage			
				Key B	Live CF3			
2	4	Gospel Trio	G2	Organ	H4	63	1	4
				Key A	Live CF3			
				Key B	DX E. Piano 1			
2	5	CFX2 Grand	G2	Organ	-	63	1	5
				Key A	CFX2			
				Key B	-			
2	6	Hamburg-AnaPad	G2	Organ	-	63	1	6
				Key A	Hamburg Grand			
				Key B	Analog Pad			



Page	No	Name	Split Point	Section	Voice Name	MSB	LSB	PC
2	7	C7-Analog Pad	G2	Organ	-	63	1	7
				Key A	C7			
				Key B	Analog Pad			
2	8	FM EP-Pno Synth	G2	Organ	-	63	1	8
				Key A	FM Piano DA			
				Key B	Piano Synth			
3	1	SuperClav>WahPe	G2	Organ	-	63	2	1
				Key A	Clavi B			
				Key B	FM PowerClavi			
3	2	CP80-BrightCFX	G2	Organ	-	63	2	2
				Key A	CP80 Stage			
				Key B	CFX			
3	3	FM Church Organ	G2	Organ	-	63	2	3
				Key A	FM Warm Pad			
				Key B	FM Warm Pad			
3	4	Light Organ	G2	Organ	F2	63	2	4
				Key A	78Rd			
				Key B	-			
3	5	Tape Flutes	G2	Organ	-	63	2	5
				Key A	Tape Flute			
				Key B	Tape Strings			
3	6	Village Strings	G2	Organ	-	63	2	6
				Key A	Marcato Str			
				Key B	Analog Pad			
3	7	80s Power Synth	G2	Organ	-	63	2	7
				Key A	OB Brass 1			
				Key B	Synth Brass 2			
3	8	70sFusionBrass	G2	Organ	-	63	2	8
				Key A	Synth Brass 2			
				Key B	FM Brass			

## YC88

Page	No	Name	Split Point	Section	Voice Name	MSB	LSB	PC
1	1	CFX Grand	G2	Organ	-	63	0	1
				Key A	CFX			
				Key B	-			
1	2	U1Upright-Felt	G2	Organ	-	63	0	2
				Key A	U1			
				Key B	Felt Piano			
1	3	78Rd Smooth EP	G2	Organ	-	63	0	3
				Key A	78Rd			
				Key B	-			
1	4	Live Reed	G2	Organ	-	63	0	4
				Key A	Wr Wide			
				Key B	-			
1	5	Drawbar Soul	C3	Organ	H4	63	0	5
				Key A	-			
				Key B	-			
1	6	Rock Organ	G2	Organ	H2	63	0	6
				Key A	-			
				Key B	-			
1	7	FM Brass-DX EP	G2	Organ	-	63	0	7
				Key A	FM Brass			
				Key B	FM DX EP			
1	8	Super DX EP	G2	Organ	-	63	0	8
				Key A	FM DX EP			
				Key B	FM Pf's Heart			
2	1	CFX2 Grand	G2	Organ	-	63	1	1
				Key A	CFX2			
				Key B	-			
2	2	Hamburg-AnaPad	G2	Organ	-	63	1	2
				Key A	Hamburg Grand			
				Key B	Analog Pad			
2	3	C7-Analog Pad	G2	Organ	-	63	1	3
				Key A	C7			
				Key B	Analog Pad			
2	4	FM EP-Pno Synth	G2	Organ	-	63	1	4
				Key A	FM Piano DA			
				Key B	Piano Synth			

Page	No	Name	Split Point	Section	Voice Name	MSB	LSB	PC
2	5	Vintage 60-70s	G2	Organ	-	63	1	5
				Key A	67Rd Dark			
				Key B	74Rd Stage			
2	6	Retro Keys	G2	Organ	-	63	1	6
				Key A	Wr Wide			
				Key B	-			
2	7	70sTines-CF3-Or	G2	Organ	H4	63	1	7
				Key A	74Rd Stage			
				Key B	Live CF3			
2	8	Gospel Trio	G2	Organ	H4	63	1	8
				Key A	Live CF3			
				Key B	DX E.Piano 1			
3	1	CP80-BrightCFX	G2	Organ	-	63	2	1
				Key A	CP80 Stage			
				Key B	CFX			
3	2	SuperClav>WahPe	G2	Organ	-	63	2	2
				Key A	Clavi B			
				Key B	FM PowerClavi			
3	3	FM Church Organ	G2	Organ	-	63	2	3
				Key A	FM Warm Pad			
				Key B	FM Warm Pad			
3	4	Light Organ	G2	Organ	F2	63	2	4
				Key A	78Rd			
				Key B	-			
3	5	Tape Flutes	G2	Organ	-	63	2	5
				Key A	Tape Flute			
				Key B	Tape Strings			
3	6	Village Strings	G2	Organ	-	63	2	6
				Key A	Marcato Str			
				Key B	Analog Pad			
3	7	80s Power Synth	G2	Organ	-	63	2	7
				Key A	OB Brass 1			
				Key B	Synth Brass 2			
3	8	70sFusionBrass	G2	Organ	-	63	2	8
				Key A	Synth Brass 2			
				Key B	FM Brass			

## YC88/YC73/YC61

Page	No	Name	Split Point	Section	Voice Name	MSB	LSB	PC
19	1	CFX2	G2	Organ	-	63	18	1
				Key A	CFX2			
				Key B	-			
19	2	CFX2/EP	G2	Organ	-	63	18	2
				Key A	CFX2			
				Key B	78Rd			
19	3	CFX2 Cinema	G2	Organ	-	63	18	3
				Key A	CFX2			
				Key B	Slow Strings			
19	4	GS E.Piano	G2	Organ	-	63	18	4
				Key A	GS E.Piano M			
				Key B	-			
19	5	GS Church	G2	Organ	H4	63	18	5
				Key A	GS PipeOrgan			
				Key B	GS PipeOrgan			
19	6	GS Spit Brass	G2	Organ	-	63	18	6
				Key A	GS Brass			
				Key B	GS Brass			
19	7	Double Pad	G2	Organ	-	63	18	7
				Key A	FM Saw Pad			
				Key B	Analog Pad			
19	8	Wet Sweep	G2	Organ	-	63	18	8
				Key A	Mystic Pad			
				Key B	FM FrnchTines			

# 새로운 Voice

## YC88/YC73/YC61 V2.00

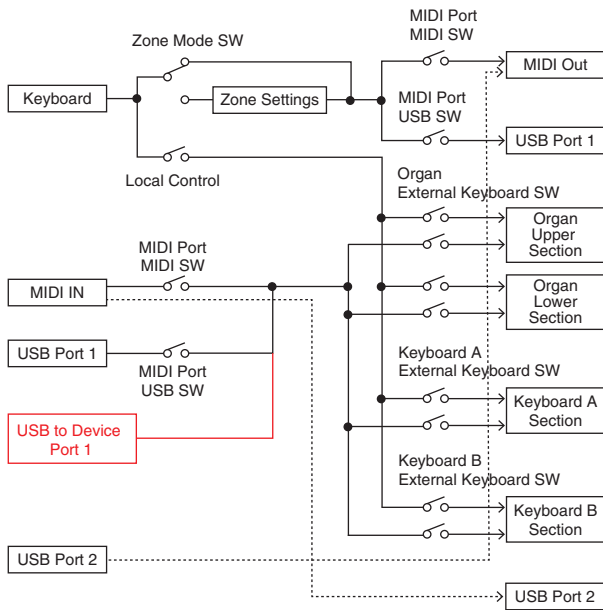
Section	Category	Sub Category	No.	Name	Parameter Value (*)
Keys A/B	Piano	Grand	7	CFX2	192
	Synth	VintageFM	91	GS A.Piano	193
			92	GS E.Piano M	194
			93	GS E.Piano W	195
			94	GS Harpsi	196
			95	GS Brass	197
			96	GS Vibe	198
			97	GS Celeste	199
			98	GS PipeOrgan	200

## Data List 업데이트

Data List가 업데이트되었습니다.

# MIDI Data Format

## (4) SYSTEM OVERVIEW (Keyboard and Tone Generator)



USB Port 2 is enabled when 'MIDI Port MIDI SW = OFF' and 'MIDI Port USB SW = ON'

ALL SOUND OFF clears all the sounds in the specific channel(s) played by both the keyboard and the data via MIDI.

ALL NOTES OFF received via MIDI clears the sounds in the specific channel(s) played via MIDI.

USB to Device Port 1 is only for receiving data, not for transmitting.

# MIDI Data Table (YC61)

색상으로 강조된 부분( )은 이전 버전에서 추가되거나 변경된 부분입니다.

## Bank Select

MSB		LSB		Program No.	Type	Memory	Description
DEC	HEX	DEC	HEX				
63	3F	0	00	0 - 7	Live Set Sound	User	Live Set Page 1
		1	01	0 - 7		User	Live Set Page 2
		2	02	0 - 7		User	Live Set Page 3
		3	03	0 - 7		User	Live Set Page 4
		4	04	0 - 7		User	Live Set Page 5
		5	05	0 - 7		User	Live Set Page 6
		6	06	0 - 7		User	Live Set Page 7
		7	07	0 - 7		User	Live Set Page 8
		8	08	0 - 7		User	Live Set Page 9
		9	09	0 - 7		User	Live Set Page 10
		10	0A	0 - 7		User	Live Set Page 11
		11	0B	0 - 7		User	Live Set Page 12
		12	0C	0 - 7		User	Live Set Page 13
		13	0D	0 - 7		User	Live Set Page 14
		14	0E	0 - 7		User	Live Set Page 15
		15	0F	0 - 7		User	Live Set Page 16
		16	10	0 - 7		User	Live Set Page 17
		17	11	0 - 7		User	Live Set Page 18
		18	12	0 - 7		User	Live Set Page 19
		19	13	0 - 7		User	Live Set Page 20
		20	14	0 - 7		User	Live Set Page 21
		21	15	0 - 7		User	Live Set Page 22
		22	16	0 - 7		User	Live Set Page 23
		23	17	0 - 7		User	Live Set Page 24
		24	18	0 - 7		User	Live Set Page 25
		25	19	0 - 7		User	Live Set Page 26
		26	1A	0 - 7		User	Live Set Page 27
		27	1B	0 - 7		User	Live Set Page 28
		28	1C	0 - 7		User	Live Set Page 29
		29	1D	0 - 7		User	Live Set Page 30
		30	1E	0 - 7		User	Live Set Page 31
		31	1F	0 - 7		User	Live Set Page 32
		32	20	0 - 7		User	Live Set Page 33
		33	21	0 - 7		User	Live Set Page 34
		34	22	0 - 7		User	Live Set Page 35
		35	23	0 - 7		User	Live Set Page 36
		36	24	0 - 7		User	Live Set Page 37
		37	25	0 - 7		User	Live Set Page 38
		38	26	0 - 7		User	Live Set Page 39
		39	27	0 - 7		User	Live Set Page 40

## Parameter Base Address

Group Number = 7F 1C, Model ID = 09

Parameter Block	Top Address			Description
	High	Mid	Low	
System	20	00	00	System
	20	40	00	Master EQ
	00	7F	00	Soundmondo Format Version
BULK CONTROL	0E	00	00	Header
	0F	00	00	Footer
STORE TO FLASH	0D	00	00	Store To Flash
Live Set Sound	46	00	00	Common
Zone	4A	zz	00	Zone (zz: 00 - 03)
Organ Section	50	00	00	Common
	50	1p	00	Part (p: 0 - 1 (0: UPPER, 1: LOWER))
Keys Sections	60	0s	00	Section (s: 0 - 1 (0: A, 1: B))

## Bulk Dump Block

"Top Address" indicates the top address of each block designated by the bulk dump operation. "Byte Count" indicates the data size contained in each block designated by the bulk dump operation.

The block from the Bulk Header to the Bulk Footer of the Live Set Sound can be received regardless of their order; however, they cannot be received if an irrelevant Block is included. To execute 1 Live Set Sound bulk dump request, designate its corresponding Bulk Header address.

For information about "pp" and "n" shown in the following list, refer to the MIDI PARAMETER CHANGE TABLE (BULK CONTROL).

Group Number = 7F 1C, Model ID = 09

Parameter Block	Description	Byte Count		Top Address		
		DEC	HEX	High	Mid	Low
System	System	49	31	20	00	00
	Master EQ	20	14	20	40	00
Live Set Sound	Bulk Header	0	00	0E	pp	0n
	Soundmondo Format Version	4	04	00	7F	00
	Master EQ	20	14	20	40	00
	Common	1	01	46	00	00
	Zone	Zone 1	16	10	4A	00 00
		:			:	
		Zone 4			03	
	Organ Section	Organ Section Common	36	24	50	00 00
		Organ Section Part Upper	20	14	50	10
		Organ Section Part Lower	20	14	50	11
	Keys Sections	Key A Section	58	3A	60	00 00
		Key B Section	58	3A		01
	Bulk Footer	0	00	0F	pp	0n

Message Type	Data
Parameter Change	F0, 43, 1n, gh, gl, id, ah, am, al, dt, ... F7
Parameter Request	F0, 43, 3n, gh, gl, id, ah, am, al F7
Bulk Dump	F0, 43, 0n, gh, gl, bh, bl, id, ah, am, al, dt, ..., cc, F7
Bulk Request	F0, 43, 2n, gh, gl, id, ah, am, al, F7

n: Device Number  
gh: Group Number High  
gl: Group Number Low  
bh: Byte Count High  
bl: Byte Count Low  
id: Model ID  
ah: Parameter Address High  
am: Parameter Address Middle  
al: Parameter Address Low  
dt: Data  
cc: Data Checksum

## MIDI PARAMETER CHANGE TABLE (BULK CONTROL)

Group Number = 7F 1C, Model ID = 09

Address			Size	Data Range (HEX)	Parameter Name	Description	Default (HEX)	Notes
High	Mid	Low						
0E	pp	0n	1	-	Bulk Header	Live Set Sound User (pp = 0 – 39, n = 0 – 7)	-	
	7F	00	1	-		Current Sound Buffer	-	
0F	pp	0n	1	-	Bulk Footer	Live Set Sound User (pp = 0 – 39, n = 0 – 7)	-	
	7F	00	1	-		Current Sound Buffer	-	

## SYSTEM

### System Common

Group Number = 7F 1C, Model ID = 09

Address			Size	Data Range	Parameter Name	Description	Default (HEX)	Notes
High	Mid	Low						
20	00	00	1		reserved			
		01	1		reserved			
		02	4	00 – 00 00 – 07 00 – 0F 00 – 0F	Master Tune	414.72 – 466.78 [Hz] 1st bit3-0: bit15-12 2nd bit3-0: bit11-8 3rd bit3-0: bit 7-4 4th bit3-0: bit 3-0	00 04 00 00	
		06	1	3D – 43	Keyboard Octave Shift	-3 – 0 – +3	40	
		07	1	34 – 4C	Keyboard Transpose	-12 – +12 [semitones]	40	
		08	1	00 – 01	Controller Reset	Hold, Reset	01	
		09	1	00 – 01	Local Control	Off, On	01	
		0A	1	00 – 0F, 7F	Tx Channel	1 – 16, Off	00	
		0B	1	00 – 10	Rx Channel	1 – 16, All	00	
		0C	1	00 – 03	MIDI Control	Off, On, Invert	00	
		0D	1	00 – 01	Section SW Mode	Realtime, Next-Key	00	
		0E	1	38 – 48	Output Gain	-24 – 0 – +24 [dB]	40	In 3 dB increments
		0F	1		reserved			
		10	1	00 – 04	Keyboard Touch Curve	Normal, Soft, Hard, Wide, Fixed	00	
		11	1	01 – 7F	Keyboard Fixed Velocity	1 – 127	40	
		12	1	00 – 01	Transmit/Receive Bank Select	Off, On	01	
		13	1	00 – 01	Transmit/Receive Program Change	Off, On	01	
		14	1		reserved			
		15	1	00 – 01	MIDI In/Out	Off, On	01	
		16	1	00 – 01	USB In/Out	Off, On	01	
		17	1		reserved			
		18	1		reserved			
		19	1	00 – 01	Display Lights Section	Off, On	01	
		1A	1	00 – 01	Display Lights Ins Effect	Off, On	01	
		1B	1	00 – 01	Display Lights LCD	Off, On	01	
		1C	1		reserved			
		1D	1		reserved			
		1E	1	00 – 01	Value Indication	Off, On	01	
		1F	1	00 – 01	Drawbar Mode	Jump, Catch	00	
		20	1	00 – 01	SW Direction	Default, Reverse	00	
		21	1		reserved			
		22	1	00 – 3F	LCD Contrast	1 – 63	20	
		23	1	00 – 01	Panel Lock Live Set	Off, On	01	
		24	1	00 – 01	Panel Lock Organ/Keys	Off, On	01	
		25	1	00 – 01	Panel Lock Effect/Sp Amp/Reverb	Off, On	01	
		26	1	00 – 01	Panel Lock Master EQ	Off, On	01	

Address			Size	Data Range	Parameter Name	Description	Default (HEX)	Notes
High	Mid	Low						
		27	1	00 – 01	Rotary Speaker Speed	Change, Hold	00	
		28	1	00 – 01	Section Hold	Disable, Enable	00	
		29	1	00 – 01	Live Set View Mode	Close, Keep	00	
		2A	1	00 – 27	Power On Page	1 – 40	00	
		2B	1	00 – 07	Power On Sound	1 – 8	00	
		2C	1	00 – 79	FS Control Number	Off, 1 – 119, 120 (Live Set +), 121 (Live Set -)	78	
		2D	1	00 – 01	EG/Filter Reset	Off, On	01	
		2E	1		reserved			
		2F	1	00 – 7F	USB Audio Volume	0 – 127	40	
		30	1	00 – 02	Sustain Pedal Select	FC3A (Half On), FC3A (Half Off), FC4A/5	00	

TOTAL SIZE = 49 31 (HEX)

### System MEQ

Address			Size	Data Range	Parameter Name	Description	Default (HEX)	Notes
High	Mid	Low						
20	40	00	1	34 – 4C	Low Gain	-12dB – +12dB	40	
		01	1		reserved			
		02	1		reserved			
		03	1		reserved			
		04	1		reserved			
		05	1		reserved			
		06	1		reserved			
		07	1		reserved			
		08	1	34 – 4C	Mid Gain	-12dB – +12dB	40	
		09	1	0E – 36	Mid Frequency	100Hz – 10kHz	1C	
		0A	1		reserved			
		0B	1		reserved			
		0C	1		reserved			
		0D	1		reserved			
		0E	1		reserved			
		0F	1		reserved			
		10	1	34 – 4C	High Gain	-12dB – +12dB	40	
		11	1		reserved			
		12	1		reserved			
		13	1	00 – 01	EQ On/Off	Off, On	01	

TOTAL SIZE = 20 14 (HEX)

### Soundmondo Format Version

Address			Size	Data Range	Parameter Name	Description	Default (HEX)	Notes
High	Mid	Low						
00	7F	00	1	00 – 7F	Soundmondo Format Version Major		01	
			1	00 – 7F	Soundmondo Format Version Minor		01	
			1	00 – 7F	Soundmondo Format Version Bugfix		00	
			1		reserved		00	

TOTAL SIZE = 4 4 (HEX)

# LIVE SET SOUND

## Common

Group Number = 7F 1C, Model ID = 09

Address			Size	Data Range	Parameter Name	Description	Default (HEX)	Notes
High	Mid	Low					YC61	
46	00	00	1	20 – 7F	Live Set Sound Name 1	32 – 127 (ASCII)	40	'l'
		01	1	20 – 7F	Live Set Sound Name 2	32 – 127 (ASCII)	6E	'n'
		02	1	20 – 7F	Live Set Sound Name 3	32 – 127 (ASCII)	69	'i'
		03	1	20 – 7F	Live Set Sound Name 4	32 – 127 (ASCII)	74	't'
		04	1	20 – 7F	Live Set Sound Name 5	32 – 127 (ASCII)	20	''
		05	1	20 – 7F	Live Set Sound Name 6	32 – 127 (ASCII)	53	'S'
		06	1	20 – 7F	Live Set Sound Name 7	32 – 127 (ASCII)	6F	'o'
		07	1	20 – 7F	Live Set Sound Name 8	32 – 127 (ASCII)	75	'u'
		08	1	20 – 7F	Live Set Sound Name 9	32 – 127 (ASCII)	6E	'n'
		09	1	20 – 7F	Live Set Sound Name 10	32 – 127 (ASCII)	64	'd'
		0A	1	20 – 7F	Live Set Sound Name 11	32 – 127 (ASCII)	20	
		0B	1	20 – 7F	Live Set Sound Name 12	32 – 127 (ASCII)	20	
		0C	1	20 – 7F	Live Set Sound Name 13	32 – 127 (ASCII)	20	
		0D	1	20 – 7F	Live Set Sound Name 14	32 – 127 (ASCII)	20	
		0E	1	20 – 7F	Live Set Sound Name 15	32 – 127 (ASCII)	20	
		0F	1	02	Bulk Format Version	2	02	
		10	1	00 – 01	Live Set EQ Mode Switch	Off, On	00	
		11	1	00 – 01	Zone Mode Switch	Off, On	00	
		12	1	00 – 01	Advanced Zone Mode Switch	Off, On	00	
		13	2	00 – 12 00 – 60	Tempo	42.0 – 240.0	0704	
		15	1	34 – 4C	Sound Transpose	-12 – +12	40	
		16	1	01 – 7F	Split Point	C#-2 – G8	37	
		17	1		reserved			
		18	1	00 – 01	Bend Lever Mode	Pitch Bend, Rotary S/F	00	
		19	1	00 – 3F, 41, 43 – 77	Modulation Lever Assign	Off, 1 – 63, 65, 67 – 119, 120 (USB Audio Volume)	01	Sustain (= 64), and Sostenuto (= 66) cannot be assigned
		1A	1	00 – 7F	Modulation Lever Limit Low	0 – 127	00	
		1B	1	00 – 7F	Modulation Lever Limit High	0 – 127	7F	
		1C	1	00 – 3F, 41, 43 – 78	FC1 Assign	Off, 1 – 63, 65, 67 – 119, 120 (USB Audio Volume)	0B	Sustain (= 64), and Sostenuto (= 66) cannot be assigned
		1D	1	00 – 7F	FC1 Limit Low	0 – 127	00	
		1E	1	00 – 7F	FC1 Limit High	0 – 127	7F	
		1F	1	00 – 3F, 41, 43 – 78	FC2 Assign	Off, 1 – 63, 65, 67 – 119, 120 (USB Audio Volume)	04	Sustain (= 64), and Sostenuto (= 66) cannot be assigned
		20	1	00 – 7F	FC2 Limit Low	0 – 127	00	
		21	1	00 – 7F	FC2 Limit High	0 – 127	7F	
		22	1	00 – 01	Sustain Pedal Mode	Sustain, Rotary S/F	00	
		23	1		reserved			
		24	1		reserved			
		25	1	00 – 02	Keys A/B Select	A, B, A+B	00	
		26	1	00 – 01	Reverb Switch	Off, On	00	
		27	1	00 – 03	Reverb Depth Knob Section Select	All, Organ, Keys A, Keys B	01	

Address			Size	Data Range	Parameter Name	Description	Default (HEX)	Notes
High	Mid	Low					YC61	
		28	1		reserved			
		29	1		reserved			
		2A	1	00 – 01	Effect Switch	Off, On	00	
		2B	1	00 – 15, 17 – 1F, 21 – 25	Effect Type	*1	00	*2
		2C	1	00 – 02	Effect Section Select	Organ, Keys A, Keys B	00	
		2D	1	00 – 7F	Effect Depth	0 – 127	40	
		2E	1	00 – 7F	Effect Rate	0 – 127	40	
		2F	1	00 – 0E	Effect Tempo Delay Time	1/32 Tri., 1/64 Dot., 1/32, 1/16 Tri., 1/32 Dot., 1/16, 1/8 Tri., 1/16 Dot., 1/8, 1/4 Tri., 1/8 Dot., 1/4, 1/2 Tri., 1/4 Dot., 1/2	0B	
		30	1	00 – 01	Effect Looper Delay Rec Switch	Off, On	01	
		31	1	00 – 01	Speaker/Amp Switch	Off, On	01	
		32	1	00 – 05	Speaker/Amp Type	Rotary Speaker A, Rotary Speaker B, UK Lead, UK Crunch, US Double, US Case	00	
		33	1	00 – 02	Speaker/Amp Section Select	Organ, Keys A, Keys B	00	
		34	1	00 – 7F	Speaker/Amp Drive	0 – 127	40	
		35	1	00 – 7F	Speaker/Amp Tone	0 – 127	40	
		36	1	00 – 01	Rotary Speaker Slow/Fast	Slow, Fast	00	
		37	1	00 – 01	Rotary Speaker Rotation Switch	Off, On	01	
		38	1	00 – 7F	Rotary Speaker Horn Level	0 – 127	40	
		39	1	00 – 7F	Rotary Speaker Rotor Level	0 – 127	40	
		3A	1	01 – 7F	Rotary Speaker Horn Speed Fast	209.4 – 817.6 [rpm]	40	
		3B	1	01 – 7F	Rotary Speaker Rotor Speed Fast	189.3 – 736.8 [rpm]	40	
		3C	1	01 – 7F	Rotary Speaker Horn Speed Slow	23.0 – 89.6 [rpm]	40	
		3D	1	01 – 7F	Rotary Speaker Rotor Speed Slow	22.7 – 88.3 [rpm]	40	
		3E	1	0E – 7F	Rotary Speaker Horn Acceleration	0.21 – 1.00 – 2.00	53	
		3F	1	0E – 7F	Rotary Speaker Rotor Acceleration	0.21 – 1.00 – 2.00	40	
		40	1	0E – 7F	Rotary Speaker Horn Deceleration	0.21 – 1.00 – 2.00	53	
		41	1	0E – 7F	Rotary Speaker Rotor Deceleration	0.21 – 1.00 – 2.00	40	
		42	1	00 – 01	Rotary Speaker Stereo/Mono	Stereo, Mono	00	
		43	1	00 – 01	Background Noise Switch	Off, On	01	
		44	1	00 – 7F	Background Noise Level	0 – 127	40	
		45	1	00 – 02	Rotary Speaker Slot A Type	Studio, Classic, Overdrive	00	*3
		46	1	00 – 02	Rotary Speaker Slot B Type	Studio, Classic, Overdrive	01	*3
		47	1		reserved			

TOTAL SIZE = 72 48 (HEX)

\*1: G Chorus, SPX Chorus, Symphonic, 816 Chorus, VCM Flanger, Cross FB Flanger, VCM Stereo Phaser, Small Phaser, Max90, Dual Phaser, Tremolo, Auto Pan, Simple Rotary, British Combo, British Lead, Small Stereo, Compressor, Auto Wah, Touch Wah, Pedal Wah, Cross Delay, Tempo Delay, Analog Delay, Looper Delay, Room Reverb, Hall Reverb, Reverse Reverb, Lo-Fi, Ring Modulator, Slicer, LP Filter, Harmonic Enhancer, Tone Control, 1 Band EQ Narrow, 1 Band EQ Wide, GS1 Ensemble

\*2: For the LED indication, refer to the Insertion Effect Type List in the YC61 Owner's Manual.

\*3: Classic = Rotary Speaker A in the previous version  
Overdrive = Rotary Speaker B in the previous version  
When receiving MIDI bulk data of the previous version, "Classic" is set to Slot A Type while "Overdrive" is set to Slot B Type.

## ZONE

### Zone 1-4

zz: Zone Number, 00 – 03 (HEX)

Group Number = 7F 1C, Model ID = 09

Address			Size	Data Range	Parameter Name	Description	Default (HEX)	Notes
High	Mid	Low					YC61	
4A	zz	00	1	00 – 01	Zone Switch	Off, On	00 – 01	With the default settings, only the Zone 1 is set to "on."
		01	1	00 – 0F	Transmit Channel	1 – 16	00 – 03	Default settings: Zone1(0), Zone2(1), Zone3(2), Zone4(3)
		02	1	3D – 43	Transpose (Octave)	-3 – +3	40	
		03	1	35 – 4B	Transpose (Semitone)	-11 – +11	40	
		04	1	00 – 7F	Note Limit Low	C-2 – G8	00	The upper limit will be determined with "Note Limit High."
		05	1	00 – 7F	Note Limit High	C-2 – G8	7F	The lower limit will be determined with "Note Limit Low."
		06	1		reserved			
		07	1	00 – 7F	MIDI Volume	0 – 127	7F	
		08	1	00 – 7F	MIDI Pan	L64 – C – R63	40	
		09	1	00 – 7F	MIDI Bank MSB	0 – 127	00	
		0A	1	00 – 7F	MIDI Bank LSB	0 – 127	00	
		0B	1	00 – 7F	MIDI Program Number	1 – 128	00	
		0C	1	00 – 1F	Transmit Bank Select Transmit Mod Program Change Transmit Volume Transmit Pan Transmit Note	bit0: Off, On Bank Select bit1: Off, On Program Change bit2: Off, On Volume bit3: Off, On Pan bit4: Off, On Note	1F	CC#11 (Expression) will not be transmitted when the Volume is set to "off."
		0D	1	00 – 3F	Transmit PB Transmit Mod Transmit FC1 Transmit FC2 Transmit FS Transmit Sus	bit0: Off, On PB bit1: Off, On Mod bit2: Off, On FC1 bit3: Off, On FC2 bit4: Off, On FS bit5: Off, On Sus	3F	
		0E	1		reserved			
		0F	1		reserved			

TOTAL SIZE = 16 10 (HEX)

## Organ Section

### Organ Section Common

Group Number = 7F 1C, Model ID = 09

Address			Size	Data Range	Parameter Name	Description	Default (HEX)	Notes
High	Mid	Low					YC61	
50	00	00	2	00 – 01 00 – 3E	Voice Number	H1, H2, H3, H4, F1, F2, F3, F4, F5, F6 1st bit6-0 → bit13-7 2nd bit6-0 → bit6-0	00 00	*3
		02	1	00 – 01	Section Switch	Off, On	01	
		03	1	00 – 01	Part Select	Upper, Lower	00	
		04	1	00 – 03	Split Mode	Off, L&U, Upper, Lower	00	
		05	1	00 – 7F	Section Volume	0 – 127	7F	
		06	1	00 – 7F	Pre Drive	0 – 127	00	
		07	1	01 – 7F	Pan	L63 – C – R63	40	
		08	1	28 – 58	Pitch Bend Range	-24 – 0 – +24	42	
		09	1	00 – 7F	Pitch Modulation Depth	0 – 127	0A	*1
		0A	1	00 – 7F	Pitch Modulation Speed	-64 – +63	40	*1

Address			Size	Data Range	Parameter Name	Description	Default (HEX)	Notes
High	Mid	Low					YC61	
		0B	1	00 – 7F	Pitch Modulation Initial	0 – 127	00	*1
		0C	1	00 – 01	Receive Expression	Off, On	01	
		0D	1	00 – 01	Receive Sustain	Off, On	01	
		0E	1	00 – 01	Receive Sostenuto	Off, On	01	
		0F	1		reserved			
		10	1	00 – 04	External Keyboard	External + Internal, External Only, 2 manual (Upper), 2 manual (Lower), Off	00	
		11	1		reserved			
		12	1		reserved			
		13	1	00 – 01	Percussion Switch	Off, On	00	*2
		14	1	00 – 01	Percussion Type	3rd, 2nd	00	*2
		15	1	00 – 01	Percussion Decay	Slow, Fast	00	*2
		16	1	00 – 01	Percussion Volume	Soft, Normal	01	*2
		17	1	00 – 01	Percussion Link to 1feet	Off, On	01	*2
		18	1		reserved			
		19	1		reserved			
		1A	1	00 – 05	Vibrato/Chorus Type	V1, C1, V2, C2, V3, C3	05	
		1B	1		reserved			
		1C	1	00 – 7F	Leak Level	0 – 127	40	*2
		1D	1	00 – 7F	Key Click Level	0 – 127	40	*2
		1E	1		reserved			
		1F	1	00 – 01	Expression Type	Drive+Volume, Volume	00	*2
		20	1		reserved			
		21	1	00 – 02	FM Drawbar Color Type	1 Color, 2 Colors, 3 Colors	02	*1
		22	1		reserved			
		23	1	00 – 7F	Reverb Depth	0 – 127	00	

TOTAL SIZE = 36 24 (HEX)

\*1: Effective only when the FM organ type (F1–F6) is selected.

\*2: Effective only when the VCM organ type (H1–H4) is selected.

\*3: 0 = H1, 1 = H2, 2 = H3, 190 = H4, 3 = F1, 4 = F2, 5 = F3, 149 = F4, 150 = F5, 151 = F6

## Organ Section Part Upper/Lower

p: Part number, 0-1 (0: Upper, 1: Lower)

Address			Size	Data Range	Parameter Name	Description	Default (HEX)	Notes
High	Mid	Low					YC61	
50	1p	00	1		reserved			
		01	1		reserved			
		02	1	3E – 42	Octave Shift	-2 – 0 – +2	40	
		03	1		reserved			
		04	1	00 – 7F	Drawbar 16'	0 – 127	7F	Correspondence between drawbar position and parameter value 0: 0 1: 1 - 18 2: 19 - 36 3: 37 - 54 4: 55 - 72 5: 73 - 90 6: 91 - 108 7: 109 - 126 8: 127
		05	1	00 – 7F	Drawbar 5 1/3'	0 – 127	7F	
		06	1	00 – 7F	Drawbar 8'	0 – 127	7F	
		07	1	00 – 7F	Drawbar 4'	0 – 127	00	
		08	1	00 – 7F	Drawbar 2 2/3'	0 – 127	00	
		09	1	00 – 7F	Drawbar 2'	0 – 127	00	
		0A	1	00 – 7F	Drawbar 1 3/5'	0 – 127	00	
		0B	1	00 – 7F	Drawbar 1 1/3'	0 – 127	00	
		0C	1	00 – 7F	Drawbar 1'	0 – 127	00	
		0D	1	00 – 06	Drawbar Color	1: White, 2: Red, 3: Yellow, 4: Green, 5: Cyan, 6: Blue, 7: Magenta	00	
		0E	1		reserved			
		0F	1		reserved			
		10	1		reserved			
		11	1		reserved			
		12	1	00 – 01	Vibrato/Chorus Switch	Off, On	00	*1
		13	1		reserved			

TOTAL SIZE = 20 14 (HEX)

\*1: When an FM Voice (F1–F6) is selected, Upper and Lower are linked with the same setting.



# Keys Sections

## Key A/Key B Section

s: Section number, 0-1 (0: A, 1: B)

Group Number = 7F 1C, Model ID = 09

Address			Size	Data Range	Parameter Name	Description	Default (HEX)	Notes
High	Mid	Low					YC61	
60	0s	00	1	00 – 03	Current Category	Piano, E.Piano, Synth, Others	A: 00, B: 02	
		01	2	00 – 01 06 – 3F	Category 1 Voice Number	6 – 13, 145, 146, 152, 153, 189, 191 1st bit6-0 → bit13-7 2nd bit6-0 → bit6-0	00 06	
		03	2	00 – 01 0E – 1F	Category 2 Voice Number	14 – 31, 147, 148, 157 1st bit6-0 → bit13-7 2nd bit6-0 → bit6-0	00 0E	
		05	2	00 – 01 1E – 5A	Category 3 Voice Number	32 – 90, 158 – 188, 192 – 199 1st bit6-0 → bit13-7 2nd bit6-0 → bit6-0	00 20	
		07	2	00 – 01 00 – 7F	Category 4 Voice Number	90 – 144, 154 – 156 1st bit6-0 → bit13-7 2nd bit6-0 → bit6-0	00 5B	
		09	1	02	Bulk Format Version	2	02	
		0A	1	00 – 01	Section Switch	Off, On	00	
		0B	1	00 – 02	Split Mode	L&R, L, R	00	
		0C	1	3E – 42	Octave Shift	-2 – 0 – +2	40	
		0D	1	01 – 7F	Pan	L63 – C – R63	40	
		0E	1	00 – 7F	Section Volume	0 – 127	7F	
		0F	1	00 – 7F	Tone	0 – 127	40	
		10	1	00 – 01	EG/Filter Select	EG, Filter	00	
		11	1	00 – 7F	EG	0 – 127	40	
		12	1	00 – 0A	EG Control	Atk&Dcy&Rls A, Atk&Dcy&Rls B, Attack, Decay, Release, Atk&Rls A, Atk&Rls B, Atk&Rls Minus, Dcy&Rls, Atk&Dcy A, Atk&Dcy B	00	
		13	1	00 – 7F	Filter	0 – 127	40	
		14	1	00 – 06	Filter Control	Flat Reso, Reso Plus, Reso Minus A, Reso Minus B, Reso Minus C, Reso Boost A, Reso Boost B	00	
		15	1	00 – 7F	Touch Sensitivity Depth	-64 – +63	40	
		16	1	00 – 7F	Touch Sensitivity Offset	-64 – +63	40	
		17	1	00 – 02	FM Unison	Off, 2 Unison, 4 Unison	00	*1
		18	1	00 – 0F	FM Detune	0 – 15	00	*1
		19	1	00 – 0F	FM Spread	0 – 15	00	*1
		1A	1		reserved			
		1B	1		reserved			
		1C	1	00 – 01	Mono/Poly	Mono, Poly	01	
		1D	1	00 – 01	Portamento Switch	Off, On	00	*2
		1E	1	00 – 7F	Portamento Time	0 – 127	40	*2
		1F	1	00 – 01	Portamento Mode	Fingered, Full-time	01	*2
		20	1	00 – 01	Portamento Time Mode	Rate, Time	00	*2
		21	1	28 – 58	Pitch Bend Range	-24 – 0 – +24	42	
		22	1	00 – 7F	Pitch Modulation Depth	0 – 127	0A	
		23	1	00 – 7F	Pitch Modulation Speed	-64 – +63	40	
		24	1	00 – 7F	Pitch Modulation Initial	0 – 127	00	
		25	1		reserved			
		26	1	00 – 01	Receive Expression	Off, On	01	
		27	1	00 – 01	Receive Sustain	Off, On	01	
		28	1	00 – 01	Receive Sostenuto	Off, On	01	
		29	1	00 – 01	Receive Soft	Off, On	01	
		2A	1	00 – 02	External Keyboard	External + Internal, External Only, Off	00	
		2B	1		reserved			
		2C	1		reserved			
		2D	1	00 – 01	Effect 1 Switch	Off, On	00	

Address			Size	Data Range	Parameter Name	Description	Default (HEX)	Notes
High	Mid	Low					YC61	
		2E	1	00 – 14, 16 – 17, 19 – 25	Effect 1 Type	*3	00	*4
		2F	1	00 – 7F	Effect 1 Depth	0 – 127	40	
		30	1	00 – 7F	Effect 1 Rate	0 – 127	40	
		31	1	00 – 01	Effect 2 Switch	Off, On	00	
		32	1	00 – 14, 16 – 17, 19 – 25	Effect 2 Type	*3	00	*4
		33	1	00 – 7F	Effect 2 Depth	0 – 127	40	
		34	1	00 – 7F	Effect 2 Speed	0 – 127	40	
		35	1		reserved			
		36	1		reserved			
		37	1		reserved			
		38	1		reserved			
		39	1	00 – 7F	Reverb Depth	0 – 127	00	

TOTAL SIZE = 58 3A (HEX)

\*1: Available only when an FM Voice is selected.

\*2: Available only when the Mono/Poly parameter is set to "Mono."

\*3: G Chorus, SPX Chorus, Symphonic, 816 Chorus, VCM Flanger, Cross FB Flanger, VCM Stereo Phaser, Small Phaser, Max90, Dual Phaser, Tremolo, Auto Pan, Simple Rotary, British Combo, British Lead, Small Stereo, Compressor, Auto Wah, Touch Wah, Pedal Wah, Cross Delay, Digital Delay, Analog Delay, Room Reverb, Hall Reverb, Reverse Reverb, Lo-Fi, Ring Modulator, Slicer, LP Filter, Damper Resonance, Harmonic Enhancer, **Tone Control, 1 Band EQ Narrow, 1 Band EQ Wide, GS1 Ensemble**

\*4: For the LED indication, refer to the Insertion Effect Type List in the YC61 Owner's Manual.

# MIDI Data Table (YC88/YC73)

색상으로 강조된 부분( )은 이전 버전에서 추가되거나 변경된 부분입니다.

## Bank Select

MSB		LSB		Program No.	Type	Memory	Description
DEC	HEX	DEC	HEX				
63	3F	0	00	0 - 7	Live Set Sound	User	Live Set Page 1
		1	01	0 - 7		User	Live Set Page 2
		2	02	0 - 7		User	Live Set Page 3
		3	03	0 - 7		User	Live Set Page 4
		4	04	0 - 7		User	Live Set Page 5
		5	05	0 - 7		User	Live Set Page 6
		6	06	0 - 7		User	Live Set Page 7
		7	07	0 - 7		User	Live Set Page 8
		8	08	0 - 7		User	Live Set Page 9
		9	09	0 - 7		User	Live Set Page 10
		10	0A	0 - 7		User	Live Set Page 11
		11	0B	0 - 7		User	Live Set Page 12
		12	0C	0 - 7		User	Live Set Page 13
		13	0D	0 - 7		User	Live Set Page 14
		14	0E	0 - 7		User	Live Set Page 15
		15	0F	0 - 7		User	Live Set Page 16
		16	10	0 - 7		User	Live Set Page 17
		17	11	0 - 7		User	Live Set Page 18
		18	12	0 - 7		User	Live Set Page 19
		19	13	0 - 7		User	Live Set Page 20
		20	14	0 - 7		User	Live Set Page 21
		21	15	0 - 7		User	Live Set Page 22
		22	16	0 - 7		User	Live Set Page 23
		23	17	0 - 7		User	Live Set Page 24
		24	18	0 - 7		User	Live Set Page 25
		25	19	0 - 7		User	Live Set Page 26
		26	1A	0 - 7		User	Live Set Page 27
		27	1B	0 - 7		User	Live Set Page 28
		28	1C	0 - 7		User	Live Set Page 29
		29	1D	0 - 7		User	Live Set Page 30
		30	1E	0 - 7		User	Live Set Page 31
		31	1F	0 - 7		User	Live Set Page 32
		32	20	0 - 7		User	Live Set Page 33
		33	21	0 - 7		User	Live Set Page 34
		34	22	0 - 7		User	Live Set Page 35
		35	23	0 - 7		User	Live Set Page 36
		36	24	0 - 7		User	Live Set Page 37
		37	25	0 - 7		User	Live Set Page 38
		38	26	0 - 7		User	Live Set Page 39
		39	27	0 - 7		User	Live Set Page 40

## Parameter Base Address

Group Number = 7F 1C, Model ID = 09

Parameter Block				Description
	Top Address			
	High	Mid	Low	
System	20	00	00	System
	20	40	00	Master EQ
	00	7F	00	Soundmondo Format Version
BULK CONTROL	0E	00	00	Header
	0F	00	00	Footer
STORE TO FLASH	0D	00	00	Store To Flash
Live Set Sound	46	00	00	Common
Zone	4A	zz	00	Zone (zz: 00 – 03)
Organ Section	50	00	00	Common
	50	1p	00	Part (p: 0 – 1 (0: UPPER, 1: LOWER))
Keys Sections	60	0s	00	Section (s: 0 – 1 (0: A, 1: B))

## Bulk Dump Block

"Top Address" indicates the top address of each block designated by the bulk dump operation. "Byte Count" indicates the data size contained in each block designated by the bulk dump operation.

The block from the Bulk Header to the Bulk Footer of the Live Set Sound can be received regardless of their order; however, they cannot be received if an irrelevant Block is included. To execute 1 Live Set Sound bulk dump request, designate its corresponding Bulk Header address.

For information about "pp" and "n" shown in the following list, refer to the MIDI PARAMETER CHANGE TABLE (BULK CONTROL).

Group Number = 7F 1C, Model ID = 09

Parameter Block	Description	Byte Count		Top Address		
		DEC	HEX	High	Mid	Low
System	System	49	31	20	00	00
	Master EQ	20	14	20	40	00
Live Set Sound	Bulk Header	0	00	0E	pp	0n
	Soundmondo Format Version	4	04	00	7F	00
	Master EQ	20	14	20	40	00
	Common	1	01	46	00	00
	Zone	16	10	4A	00	00
					:	
					03	
	Organ Section	36	24	50	00	00
		20	14	50	10	
		20	14	50	11	
	Keys Sections	58	3A	60	00	00
		58	3A		01	
	Bulk Footer	0	00	0F	pp	0n

Message Type	Data
Parameter Change	F0, 43, 1n, gh, gl, id, ah, am, al, dt, ... F7
Parameter Request	F0, 43, 3n, gh, gl, id, ah, am, al F7
Bulk Dump	F0, 43, 0n, gh, gl, bh, bl, id, ah, am, al, dt, ..., cc, F7
Bulk Request	F0, 43, 2n, gh, gl, id, ah, am, al, F7

n: Device Number  
gh: Group Number High  
gl: Group Number Low  
bh: Byte Count High  
bl: Byte Count Low  
id: Model ID  
ah: Parameter Address High  
am: Parameter Address Middle  
al: Parameter Address Low  
dt: Data  
cc: Data Checksum

## MIDI PARAMETER CHANGE TABLE (BULK CONTROL)

Group Number = 7F 1C, Model ID = 09

Address			Size	Data Range (HEX)	Parameter Name	Description	Default (HEX)	Notes
High	Mid	Low						
0E	pp	0n	1	-	Bulk Header	Live Set Sound User (pp = 0 – 39, n = 0 – 7)	-	
	7F	00	1	-		Current Sound Buffer	-	
0F	pp	0n	1	-	Bulk Footer	Live Set Sound User (pp = 0 – 39, n = 0 – 7)	-	
	7F	00	1	-		Current Sound Buffer	-	

## SYSTEM

### System Common

Group Number = 7F 1C, Model ID = 09

Address			Size	Data Range	Parameter Name	Description	Default (HEX)	Notes
High	Mid	Low						
20	00	00	1		reserved			
		01	1		reserved			
		02	4	00 – 00 00 – 07 00 – 0F 00 – 0F	Master Tune	414.72 – 466.78 [Hz] 1st bit3-0: bit15-12 2nd bit3-0: bit11-8 3rd bit3-0: bit 7-4 4th bit3-0: bit 3-0	00 04 00 00	
		06	1	3D – 43	Keyboard Octave Shift	-3 – 0 – +3	40	
		07	1	34 – 4C	Keyboard Transpose	-12 – +12 [semitones]	40	
		08	1	00 – 01	Controller Reset	Hold, Reset	01	
		09	1	00 – 01	Local Control	Off, On	01	
		0A	1	00 – 0F, 7F	Tx Channel	1 – 16, Off	00	
		0B	1	00 – 10	Rx Channel	1 – 16, All	00	
		0C	1	00 – 03	MIDI Control	Off, On, Invert	00	
		0D	1	00 – 01	Section SW Mode	Realtime, Next-Key	00	
		0E	1	38 – 48	Output Gain	-24 – 0 – +24 [dB]	40	In 3 dB increments
		0F	1		reserved			
		10	1	00 – 04	Keyboard Touch Curve	Normal, Soft, Hard, Wide, Fixed	00	
		11	1	01 – 7F	Keyboard Fixed Velocity	1 – 127	40	
		12	1	00 – 01	Transmit/Receive Bank Select	Off, On	01	
		13	1	00 – 01	Transmit/Receive Program Change	Off, On	01	
		14	1		reserved			
		15	1	00 – 01	MIDI In/Out	Off, On	01	
		16	1	00 – 01	USB In/Out	Off, On	01	
		17	1		reserved			
		18	1		reserved			
		19	1	00 – 01	Display Lights Section	Off, On	01	
		1A	1	00 – 01	Display Lights Ins Effect	Off, On	01	
		1B	1	00 – 01	Display Lights LCD	Off, On	01	
		1C	1		reserved			
		1D	1		reserved			
		1E	1	00 – 01	Value Indication	Off, On	01	
		1F	1	00 – 01	Drawbar Mode	Jump, Catch	00	
		20	1	00 – 01	SW Direction	Default, Reverse	00	
		21	1		reserved			
		22	1	00 – 3F	LCD Contrast	1 – 63	20	
		23	1	00 – 01	Panel Lock Live Set	Off, On	01	
		24	1	00 – 01	Panel Lock Organ/Keys	Off, On	01	
		25	1	00 – 01	Panel Lock Effect/Sp Amp/Reverb	Off, On	01	
		26	1	00 – 01	Panel Lock Master EQ	Off, On	01	
		27	1	00 – 01	Rotary Speaker Speed	Change, Hold	00	

Address			Size	Data Range	Parameter Name	Description	Default (HEX)	Notes
High	Mid	Low						
		28	1	00 – 01	Section Hold	Disable, Enable	00	
		29	1	00 – 01	Live Set View Mode	Close, Keep	00	
		2A	1	00 – 27	Power On Page	1 – 40	00	
		2B	1	00 – 07	Power On Sound	1 – 8	00	
		2C	1	00 – 79	FS Control Number	Off, 1 – 119, 120 (Live Set +), 121 (Live Set -)	78	
		2D	1	00 – 01	EG/Filter Reset	Off, On	01	
		2E	1		reserved			
		2F	1	00 – 7F	USB Audio Volume	0 – 127	40	
		30	1	00 – 02	Sustain Pedal Select	FC3A (Half On), FC3A (Half Off), FC4A/5	00	

TOTAL SIZE = 49 31 (HEX)

### System MEQ

Address			Size	Data Range	Parameter Name	Description	Default (HEX)	Notes
High	Mid	Low						
20	40	00	1	34 – 4C	Low Gain	-12dB – +12dB	40	
		01	1		reserved			
		02	1		reserved			
		03	1		reserved			
		04	1		reserved			
		05	1		reserved			
		06	1		reserved			
		07	1		reserved			
		08	1	34 – 4C	Mid Gain	-12dB – +12dB	40	
		09	1	0E – 36	Mid Frequency	100Hz – 10kHz	1C	
		0A	1		reserved			
		0B	1		reserved			
		0C	1		reserved			
		0D	1		reserved			
		0E	1		reserved			
		0F	1		reserved			
		10	1	34 – 4C	High Gain	-12dB – +12dB	40	
		11	1		reserved			
		12	1		reserved			
		13	1	00 – 01	EQ On/Off	Off, On	01	

TOTAL SIZE = 20 14 (HEX)

### Soundmondo Format Version

Address			Size	Data Range	Parameter Name	Description	Default (HEX)	Notes
High	Mid	Low						
00	7F	00	1	00 – 7F	Soundmondo Format Version Major		01	
			1	00 – 7F	Soundmondo Format Version Minor		01	
			1	00 – 7F	Soundmondo Format Version Bugfix		00	
			1		reserved		00	

TOTAL SIZE = 4 4 (HEX)

# LIVE SET SOUND

## Common

Group Number = 7F 1C, Model ID = 09

Address			Size	Data Range	Parameter Name	Description	Default (HEX)	Notes
High	Mid	Low						
46	00	00	1	20 – 7F	Live Set Sound Name 1	32 – 127 (ASCII)	40	'l'
		01	1	20 – 7F	Live Set Sound Name 2	32 – 127 (ASCII)	6E	'n'
		02	1	20 – 7F	Live Set Sound Name 3	32 – 127 (ASCII)	69	'i'
		03	1	20 – 7F	Live Set Sound Name 4	32 – 127 (ASCII)	74	't'
		04	1	20 – 7F	Live Set Sound Name 5	32 – 127 (ASCII)	20	' '
		05	1	20 – 7F	Live Set Sound Name 6	32 – 127 (ASCII)	53	'S'
		06	1	20 – 7F	Live Set Sound Name 7	32 – 127 (ASCII)	6F	'o'
		07	1	20 – 7F	Live Set Sound Name 8	32 – 127 (ASCII)	75	'u'
		08	1	20 – 7F	Live Set Sound Name 9	32 – 127 (ASCII)	6E	'n'
		09	1	20 – 7F	Live Set Sound Name 10	32 – 127 (ASCII)	64	'd'
		0A	1	20 – 7F	Live Set Sound Name 11	32 – 127 (ASCII)	20	
		0B	1	20 – 7F	Live Set Sound Name 12	32 – 127 (ASCII)	20	
		0C	1	20 – 7F	Live Set Sound Name 13	32 – 127 (ASCII)	20	
		0D	1	20 – 7F	Live Set Sound Name 14	32 – 127 (ASCII)	20	
		0E	1	20 – 7F	Live Set Sound Name 15	32 – 127 (ASCII)	20	
		0F	1	02	Bulk Format Version	2	02	
		10	1	00 – 01	Live Set EQ Mode Switch	Off, On	00	
		11	1	00 – 01	Zone Mode Switch	Off, On	00	
		12	1	00 – 01	Advanced Zone Mode Switch	Off, On	00	
		13	2	00 – 12 00 – 60	Tempo	42.0 – 240.0	0704	
		15	1	34 – 4C	Sound Transpose	-12 – +12	40	
		16	1	01 – 7F	Split Point	C#2 – G8	37	
		17	1		reserved			
		18	1	00 – 01	Bend Lever Mode	Pitch Bend, Rotary S/F	00	
		19	1	00 – 3F, 41, 43 – 77	Modulation Lever Assign	Off, 1 – 63, 65, 67 – 119, 120 (USB Audio Volume)	01	Sustain (= 64), and Sostenuto (= 66) cannot be assigned
		1A	1	00 – 7F	Modulation Lever Limit Low	0 – 127	00	
		1B	1	00 – 7F	Modulation Lever Limit High	0 – 127	7F	
		1C	1	00 – 3F, 41, 43 – 78	FC1 Assign	Off, 1 – 63, 65, 67 – 119, 120 (USB Audio Volume)	0B	Sustain (= 64), and Sostenuto (= 66) cannot be assigned
		1D	1	00 – 7F	FC1 Limit Low	0 – 127	00	
		1E	1	00 – 7F	FC1 Limit High	0 – 127	7F	
		1F	1	00 – 3F, 41, 43 – 78	FC2 Assign	Off, 1 – 63, 65, 67 – 119, 120 (USB Audio Volume)	04	Sustain (= 64), and Sostenuto (= 66) cannot be assigned
		20	1	00 – 7F	FC2 Limit Low	0 – 127	00	
		21	1	00 – 7F	FC2 Limit High	0 – 127	7F	
		22	1	00 – 01	Sustain Pedal Mode	Sustain, Rotary S/F	00	
		23	1		reserved			
		24	1		reserved			
		25	1	00 – 02	Keys A/B Select	A, B, A+B	00	
		26	1	00 – 01	Reverb Switch	Off, On	01	
		27	1	00 – 03	Reverb Depth Knob Section Select	All, Organ, Keys A, Keys B	00	
		28	1		reserved			

Address			Size	Data Range	Parameter Name	Description	Default (HEX)	Notes
High	Mid	Low						
		29	1		reserved			
		2A	1	00 – 01	Effect Switch	Off, On	00	
		2B	1	00 – 15, 17 – 1F, 21 – 25	Effect Type	*1	00	*2
		2C	1	00 – 02	Effect Section Select	Organ, Keys A, Keys B	01	
		2D	1	00 – 7F	Effect Depth	0 – 127	40	
		2E	1	00 – 7F	Effect Rate	0 – 127	40	
		2F	1	00 – 0E	Effect Tempo Delay Time	1/32 Tri., 1/64 Dot., 1/32, 1/16 Tri., 1/32 Dot., 1/16, 1/8 Tri., 1/16 Dot., 1/8, 1/4 Tri., 1/8 Dot., 1/4, 1/2 Tri., 1/4 Dot., 1/2	0B	
		30	1	00 – 01	Effect Looper Delay Rec Switch	Off, On	01	
		31	1	00 – 01	Speaker/Amp Switch	Off, On	00	
		32	1	00 – 05	Speaker/Amp Type	Rotary Speaker A, Rotary Speaker B, UK Lead, UK Crunch, US Double, US Case	00	
		33	1	00 – 02	Speaker/Amp Section Select	Organ, Keys A, Keys B	01	
		34	1	00 – 7F	Speaker/Amp Drive	0 – 127	40	
		35	1	00 – 7F	Speaker/Amp Tone	0 – 127	40	
		36	1	00 – 01	Rotary Speaker Slow/Fast	Slow, Fast	00	
		37	1	00 – 01	Rotary Speaker Rotation Switch	Off, On	01	
		38	1	00 – 7F	Rotary Speaker Horn Level	0 – 127	40	
		39	1	00 – 7F	Rotary Speaker Rotor Level	0 – 127	40	
		3A	1	01 – 7F	Rotary Speaker Horn Speed Fast	209.4 – 817.6 [rpm]	40	
		3B	1	01 – 7F	Rotary Speaker Rotor Speed Fast	189.3 – 736.8 [rpm]	40	
		3C	1	01 – 7F	Rotary Speaker Horn Speed Slow	23.0 – 89.6 [rpm]	40	
		3D	1	01 – 7F	Rotary Speaker Rotor Speed Slow	22.7 – 88.3 [rpm]	40	
		3E	1	0E – 7F	Rotary Speaker Horn Acceleration	0.21 – 1.00 – 2.00	53	
		3F	1	0E – 7F	Rotary Speaker Rotor Acceleration	0.21 – 1.00 – 2.00	40	
		40	1	0E – 7F	Rotary Speaker Horn Deceleration	0.21 – 1.00 – 2.00	53	
		41	1	0E – 7F	Rotary Speaker Rotor Deceleration	0.21 – 1.00 – 2.00	40	
		42	1	00 – 01	Rotary Speaker Stereo/Mono	Stereo, Mono	00	
		43	1	00 – 01	Background Noise Switch	Off, On	01	
		44	1	00 – 7F	Background Noise Level	0 – 127	40	
		45	1	00 – 02	Rotary Speaker Slot A Type	Studio, Classic, Overdrive	00	*3
		46	1	00 – 02	Rotary Speaker Slot B Type	Studio, Classic, Overdrive	01	*3
		47	1		reserved			

TOTAL SIZE = 72 48 (HEX)

\*1: G Chorus, SPX Chorus, Symphonic, 816 Chorus, VCM Flanger, Cross FB Flanger, VCM Stereo Phaser, Small Phaser, Max90, Dual Phaser, Tremolo, Auto Pan, Simple Rotary, British Combo, British Lead, Small Stereo, Compressor, Auto Wah, Touch Wah, Pedal Wah, Cross Delay, Tempo Delay, Analog Delay, Looper Delay, Room Reverb, Hall Reverb, Reverse Reverb, Lo-Fi, Ring Modulator, Slicer, LP Filter, Harmonic Enhancer, Tone Control, 1 Band EQ Narrow, 1 Band EQ Wide, GS1 Ensemble

\*2: For the LED indication, refer to the Insertion Effect Type List in the YC88 YC73 Owner's Manual.

\*3: Classic = Rotary Speaker A in the previous version

Overdrive = Rotary Speaker B in the previous version

When receiving MIDI bulk data of the previous version, "Classic" is set to Slot A Type while "Overdrive" is set to Slot B Type.

## ZONE

### Zone 1-4

zz: Zone Number, 00 – 03 (HEX)

Group Number = 7F 1C, Model ID = 09

Address			Size	Data Range	Parameter Name	Description	Default (HEX)	Notes
High	Mid	Low						
4A	zz	00	1	00 – 01	Zone Switch	Off, On	00 – 01	With the default settings, only the Zone 1 is set to "on."
		01	1	00 – 0F	Transmit Channel	1 – 16	00 – 03	Default settings: Zone1(0), Zone2(1), Zone3(2), Zone4(3)
		02	1	3D – 43	Transpose (Octave)	-3 – +3	40	
		03	1	35 – 4B	Transpose (Semitone)	-11 – +11	40	
		04	1	00 – 7F	Note Limit Low	C-2 – G8	00	The upper limit will be determined with "Note Limit High."
		05	1	00 – 7F	Note Limit High	C-2 – G8	7F	The lower limit will be determined with "Note Limit Low."
		06	1		reserved			
		07	1	00 – 7F	MIDI Volume	0 – 127	7F	
		08	1	00 – 7F	MIDI Pan	L64 – C – R63	40	
		09	1	00 – 7F	MIDI Bank MSB	0 – 127	00	
		0A	1	00 – 7F	MIDI Bank LSB	0 – 127	00	
		0B	1	00 – 7F	MIDI Program Number	1 – 128	00	
		0C	1	00 – 1F	Transmit Bank Select Transmit Program Change Transmit Volume Transmit Pan Transmit Note	bit0: Off, On Bank Select bit1: Off, On Program Change bit2: Off, On Volume bit3: Off, On Pan bit4: Off, On Note	1F	CC#11 (Expression) will not be transmitted when the Volume is set to "off."
		0D	1	00 – 3F	Transmit PB Transmit Mod Transmit FC1 Transmit FC2 Transmit FS Transmit Sus	bit0: Off, On PB bit1: Off, On Mod bit2: Off, On FC1 bit3: Off, On FC2 bit4: Off, On FS bit5: Off, On Sus	3F	
		0E	1		reserved			
		0F	1		reserved			

TOTAL SIZE = 16 10 (HEX)

## Organ Section

### Organ Section Common

Group Number = 7F 1C, Model ID = 09

Address			Size	Data Range	Parameter Name	Description	Default (HEX)	Notes
High	Mid	Low						
50	00	00	2	00 – 01 00 – 3E	Voice Number	H1, H2, H3, H4, F1, F2, F3, F4, F5, F6 1st bit6-0 → bit13-7 2nd bit6-0 → bit6-0	00 00	*3
		02	1	00 – 01	Section Switch	Off, On	00	
		03	1	00 – 01	Part Select	Upper, Lower	00	
		04	1	00 – 03	Split Mode	Off, L&U, Upper, Lower	00	
		05	1	00 – 7F	Section Volume	0 – 127	7F	
		06	1	00 – 7F	Pre Drive	0 – 127	00	
		07	1	01 – 7F	Pan	L63 – C – R63	40	
		08	1	28 – 58	Pitch Bend Range	-24 – 0 – +24	42	
		09	1	00 – 7F	Pitch Modulation Depth	0 – 127	0A	*1
		0A	1	00 – 7F	Pitch Modulation Speed	-64 – +63	40	*1

Address			Size	Data Range	Parameter Name	Description	Default (HEX)	Notes
High	Mid	Low						
		0B	1	00 – 7F	Pitch Modulation Initial	0 – 127	00	*1
		0C	1	00 – 01	Receive Expression	Off, On	01	
		0D	1	00 – 01	Receive Sustain	Off, On	01	
		0E	1	00 – 01	Receive Sostenuto	Off, On	01	
		0F	1		reserved			
		10	1	00 – 04	External Keyboard	External + Internal, External Only, 2 manual (Upper), 2 manual (Lower), Off	00	
		11	1		reserved			
		12	1		reserved			
		13	1	00 – 01	Percussion Switch	Off, On	00	*2
		14	1	00 – 01	Percussion Type	3rd, 2nd	00	*2
		15	1	00 – 01	Percussion Decay	Slow, Fast	00	*2
		16	1	00 – 01	Percussion Volume	Soft, Normal	01	*2
		17	1	00 – 01	Percussion Link to 1feet	Off, On	01	*2
		18	1		reserved			
		19	1		reserved			
		1A	1	00 – 05	Vibrato/Chorus Type	V1, C1, V2, C2, V3, C3	05	
		1B	1		reserved			
		1C	1	00 – 7F	Leak Level	0 – 127	40	*2
		1D	1	00 – 7F	Key Click Level	0 – 127	40	*2
		1E	1		reserved			
		1F	1	00 – 01	Expression Type	Drive+Volume, Volume	00	*2
		20	1		reserved			
		21	1	00 – 02	FM Drawbar Color Type	1 Color, 2 Colors, 3 Colors	02	*1
		22	1		reserved			
		23	1	00 – 7F	Reverb Depth	0 – 127	00	

TOTAL SIZE = 36 24 (HEX)

\*1: Effective only when the FM organ type (F1–F6) is selected.

\*2: Effective only when the VCM organ type (H1–H4) is selected.

\*3: 0 = H1, 1 = H2, 2 = H3, 190 = H4, 3 = F1, 4 = F2, 5 = F3, 149 = F4, 150 = F5, 151 = F6

## Organ Section Part Upper/Lower

p: Part number, 0-1 (0: Upper, 1: Lower)

Address			Size	Data Range	Parameter Name	Description	Default (HEX)	Notes
High	Mid	Low						
50	1p	00	1		reserved			
		01	1		reserved			
		02	1	3E – 42	Octave Shift	-2 – 0 – +2	40	
		03	1		reserved			
		04	1	00 – 7F	Drawbar 16'	0 – 127	7F	Correspondence between drawbar position and parameter value 0: 0 1: 1 - 18 2: 19 - 36 3: 37 - 54 4: 55 - 72 5: 73 - 90 6: 91 - 108 7: 109 - 126 8: 127
		05	1	00 – 7F	Drawbar 5 1/3'	0 – 127	7F	
		06	1	00 – 7F	Drawbar 8'	0 – 127	7F	
		07	1	00 – 7F	Drawbar 4'	0 – 127	00	
		08	1	00 – 7F	Drawbar 2 2/3'	0 – 127	00	
		09	1	00 – 7F	Drawbar 2'	0 – 127	00	
		0A	1	00 – 7F	Drawbar 1 3/5'	0 – 127	00	
		0B	1	00 – 7F	Drawbar 1 1/3'	0 – 127	00	
		0C	1	00 – 7F	Drawbar 1'	0 – 127	00	
		0D	1	00 – 06	Drawbar Color	1: White, 2: Red, 3: Yellow, 4: Green, 5: Cyan, 6: Blue, 7: Magenta	00	
		0E	1		reserved			
		0F	1		reserved			
		10	1		reserved			
		11	1		reserved			
		12	1	00 – 01	Vibrato/Chorus Switch	Off, On	00	*1
		13	1		reserved			

TOTAL SIZE = 20 14 (HEX)

\*1: When an FM Voice (F1–F6) is selected, Upper and Lower are linked with the same setting.

## Keys Sections

### Key A/Key B Section

s: Section number, 0-1 (0: A, 1: B)

Group Number = 7F 1C, Model ID = 09

Address			Size	Data Range	Parameter Name	Description	Default (HEX)	Notes
High	Mid	Low						
60	0s	00	1	00 – 03	Current Category	Piano, E. Piano, Synth, Others	A: 00, B: 02	
		01	2	00 – 01 06 – 3F	Category 1 Voice Number	6 – 13, 145, 146, 152, 153, 189, 191 1st bit6-0 → bit13-7 2nd bit6-0 → bit6-0	00 06	
		03	2	00 – 01 0E – 1F	Category 2 Voice Number	14 – 31, 147, 148, 157 1st bit6-0 → bit13-7 2nd bit6-0 → bit6-0	00 0E	
		05	2	00 – 01 1E – 5A	Category 3 Voice Number	32 – 90, 158 – 188, 192 – 199 1st bit6-0 → bit13-7 2nd bit6-0 → bit6-0	00 20	
		07	2	00 – 01 00 – 7F	Category 4 Voice Number	90 – 144, 154 – 156 1st bit6-0 → bit13-7 2nd bit6-0 → bit6-0	00 5B	
		09	1	02	Bulk Format Version	2	02	
		0A	1	00 – 01	Section Switch	Off, On	A: 01, B: 00	
		0B	1	00 – 02	Split Mode	L&R, L, R	00	
		0C	1	3E – 42	Octave Shift	-2 – 0 – +2	40	
		0D	1	01 – 7F	Pan	L63 – C – R63	40	
		0E	1	00 – 7F	Section Volume	0 – 127	7F	
		0F	1	00 – 7F	Tone	0 – 127	40	
		10	1	00 – 01	EG/Filter Select	EG, Filter	00	
		11	1	00 – 7F	EG	0 – 127	40	
		12	1	00 – 0A	EG Control	Atk&Dcy&Rls A, Atk&Dcy&Rls B, Attack, Decay, Release, Atk&Rls A, Atk&Rls B, Atk&Rls Minus, Dcy&Rls, Atk&Dcy A, Atk&Dcy B	00	
		13	1	00 – 7F	Filter	0 – 127	40	
		14	1	00 – 06	Filter Control	Flat Reso, Reso Plus, Reso Minus A, Reso Minus B, Reso Minus C, Reso Boost A, Reso Boost B	00	
		15	1	00 – 7F	Touch Sensitivity Depth	-64 – +63	40	
		16	1	00 – 7F	Touch Sensitivity Offset	-64 – +63	40	
		17	1	00 – 02	FM Unison	Off, 2 Unison, 4 Unison	00	*1
		18	1	00 – 0F	FM Detune	0 – 15	00	*1
		19	1	00 – 0F	FM Spread	0 – 15	00	*1
		1A	1		reserved			
		1B	1		reserved			
		1C	1	00 – 01	Mono/Poly	Mono, Poly	01	
		1D	1	00 – 01	Portamento Switch	Off, On	00	*2
		1E	1	00 – 7F	Portamento Time	0 – 127	40	*2
		1F	1	00 – 01	Portamento Mode	Fingered, Full-time	01	*2
		20	1	00 – 01	Portamento Time Mode	Rate, Time	00	*2
		21	1	28 – 58	Pitch Bend Range	-24 – 0 – +24	42	
		22	1	00 – 7F	Pitch Modulation Depth	0 – 127	0A	
		23	1	00 – 7F	Pitch Modulation Speed	-64 – +63	40	
		24	1	00 – 7F	Pitch Modulation Initial	0 – 127	00	
		25	1		reserved			
		26	1	00 – 01	Receive Expression	Off, On	01	
		27	1	00 – 01	Receive Sustain	Off, On	01	
		28	1	00 – 01	Receive Sostenuto	Off, On	01	
		29	1	00 – 01	Receive Soft	Off, On	01	
		2A	1	00 – 02	External Keyboard	External + Internal, External Only, Off	00	
		2B	1		reserved			
		2C	1		reserved			
		2D	1	00 – 01	Effect 1 Switch	Off, On	00	

Address			Size	Data Range	Parameter Name	Description	Default (HEX)	Notes
High	Mid	Low						
		2E	1	00 – 14, 16 – 17, 19 – 25	Effect 1 Type	*3	00	*4
		2F	1	00 – 7F	Effect 1 Depth	0 – 127	40	
		30	1	00 – 7F	Effect 1 Rate	0 – 127	40	
		31	1	00 – 01	Effect 2 Switch	Off, On	00	
		32	1	00 – 14, 16 – 17, 19 – 25	Effect 2 Type	*3	00	*4
		33	1	00 – 7F	Effect 2 Depth	0 – 127	40	
		34	1	00 – 7F	Effect 2 Speed	0 – 127	40	
		35	1		reserved			
		36	1		reserved			
		37	1		reserved			
		38	1		reserved			
		39	1	00 – 7F	Reverb Depth	0 – 127	00	

TOTAL SIZE = 58 3A (HEX)

\*1: Available only when an FM Voice is selected.

\*2: Available only when the Mono/Poly parameter is set to "Mono."

\*3: G Chorus, SPX Chorus, Symphonic, 816 Chorus, VCM Flanger, Cross FB Flanger, VCM Stereo Phaser, Small Phaser, Max90, Dual Phaser, Tremolo, Auto Pan, Simple Rotary, British Combo, British Lead, Small Stereo, Compressor, Auto Wah, Touch Wah, Pedal Wah, Cross Delay, Digital Delay, Analog Delay, Room Reverb, Hall Reverb, Reverse Reverb, Lo-Fi, Ring Modulator, Slicer, LP Filter, Damper Resonance, Harmonic Enhancer, **Tone Control**, **1 Band EQ Narrow**, **1 Band EQ Wide**, **GS1 Ensemble**

\*4: For the LED indication, refer to the Insertion Effect Type List in the YC88 YC73 Owner's Manual.

## YC 버전 1.40의 새로운 기능

펌웨어 버전 업그레이드로 인해 YC88/YC73/YC61에 다음 기능이 추가되었습니다.  
본 설명서는 악기와 함께 제공되는 사용설명서에 추가되거나 변경된 사항을 설명합니다.

- 새로운 VCM 오르간 유형이 추가되었습니다.
- 새로운 설정 “Live Set EQ”이 추가되었습니다.
- Auto Power Off 기능의 시간 길이가 변경되었습니다.
- Live Set Sound가 업데이트되고 새로운 Live Set Sound가 추가되었습니다.

# 새로운 오르간 형식

새로운 오르간 형식 H4가 추가되었습니다.  
이제 선택할 수 있는 VCM 오르간에는 네 가지 형식이 있습니다.

H1	이 형식은 표준 빈티지 오르간을 충실하게 재현합니다. 오르간 솔로와 오르간이 주요 악기인 음악에 적합합니다.
H2	이 형식은 중저음역이 강조된 깊은 사운드가 특징입니다. 밴드나 앙상블의 나머지 부분을 꿰뚫는 옛지나 존재감을 원할 때 이상적입니다.
H3	이 형식은 독특한 퍼쿠션 사운드를 가지고 있습니다. 이 형식은 드라이브 이펙트와 잘 어울리며 빠른 악절 연주에 적합합니다.
H4	이 형식은 퍼쿠션 및 강력한 저음역대를 강조하며, 재즈 트리오 사용을 풍부하게 해 줍니다.

## Voice List V1.40

### YC88/YC73/YC61

Section	Category	Sub Category	No.	Name	Parameter Value (*)
Organ			H4	H4	191




# 추가 Live Set EQ

설정에 Live Set EQ가 추가되었습니다.  
이제 각 Live Set Sound에 대한 Master EQ 설정을 저장할 수 있습니다.

[SETTINGS] 버튼 → “Sound” → “Function” → “Live Set EQ”

## Sound

기능 이름		설명
Function	Transpose	<p>Transpose반음 단위로 피치 조옮김을 실행합니다.</p> <p>설정: -12 ~ +12</p> <p>기본값: +0</p> <p><b>주</b></p> <p>이 설정은 MIDI 출력 데이터에 영향을 주지 않습니다.</p>
	Split Point	<p>키보드를 왼손 부분과 오른손 부분으로 나눌 때 건반 위치를 결정합니다. 설정값은 오른손 섹션의 가장 낮은 노트가 됩니다.</p> <p>설정: C#-2 ~ G8</p> <p>기본값: G2</p>
Live Set EQ	Mode SW	<p>Live Set Sound에 Master EQ 설정을 저장할지 여부를 결정합니다. “On”으로 설정하면 EQ 아이콘이 Top 화면에 표시됩니다.</p> <div>  </div>
	EQ Settings	<p>EQ 설정에 저장된 Master EQ 설정을 확인하고 저장할 수 있습니다. 또한 EQ 설정에서 노브 및 버튼을 사용하여 EQ를 설정할 수 있습니다.</p>
	High Gain	<p>고음역대(5kHz)의 게인(-12 ~ +12) 설정</p> <p>설정: -12dB ~ +12dB</p>
	Mid Gain	<p>중음역대(100~10kHz)의 게인(-12~+12) 설정.</p> <p>설정: -12dB ~ +12dB</p>
	Mid Frequency	<p>중음역대의 중심 주파수 설정</p> <p>설정: 100Hz ~ 10kHz</p>
	Low Gain	<p>저음역대(80Hz)의 게인(-12 to +12) 설정</p> <p>설정: -12dB ~ +12dB</p>
	ON/OFF	<p>이 기능을 사용하여 Master EQ를 적용할지(On) 적용하지 않을지(Off) 선택할 수 있습니다.</p>

## Auto Power Off 기능의 시간 길이 변경

악기를 자동으로 끄는 Auto Power Off 기능의 시간 길이가 30분에서 15분으로 변경되었습니다.

또한 이제 Auto Power Off 설정 화면을 열면 “Energy consumption might increase depending on the setting” 메시지가 나타납니다.

[MENU] 버튼 → “General” → “Auto Power Off” → “Enable”

## 새로운 Live Set Sound

새로운 오르간 형식을 사용하는 새로운 Live Set Sound가 추가되었습니다.

Live Set Sound "Jazz Lead" 는 H4 오르간 형식을 특징으로 하는 새로운 Live Set Sound "Soft Jazzy"로 대체되었습니다.

### Live Set Sound List V1.40

#### YC61

Page	No	Name	Split Point	Section	Voice Name	MSB	LSB	PC
1	1	Soft Jazzy	G2	Organ	H4	63	0	1
				Key A	-			
				Key B	-			

#### YC88/YC73

Page	No	Name	Split Point	Section	Voice Name	MSB	LSB	PC
1	5	Soft Jazzy	G2	Organ	H4	63	0	5
				Key A	-			
				Key B	-			

#### YC88/YC73/YC61

Page	No	Name	Split Point	Section	Voice Name	MSB	LSB	PC
18	1	Loudest!	G2	Organ	H4	63	17	1
				Key A	-			
				Key B	-			
18	2	Prog Organ	G2	Organ	H4	63	17	2
				Key A	-			
				Key B	-			
18	3	Detroit Organ	G2	Organ	H4	63	17	3
				Key A	-			
				Key B	-			
18	4	Ballad Organ	G2	Organ	H4	63	17	4
				Key A	-			
				Key B	-			
18	5	Gospel Layer	G2	Organ	H4	63	17	5
				Key A	CFX			
				Key B	-			
18	6	Wr-Organ	G2	Organ	H4	63	17	6
				Key A	Wr Wide			
				Key B	-			
18	7	Funky Split	G2	Organ	H4	63	17	7
				Key A	Finger Bass			
				Key B	-			
18	8	Fathoms Down	G2	Organ	H4	63	17	8
				Key A	FM Trans EDM			
				Key B	Dark Light			

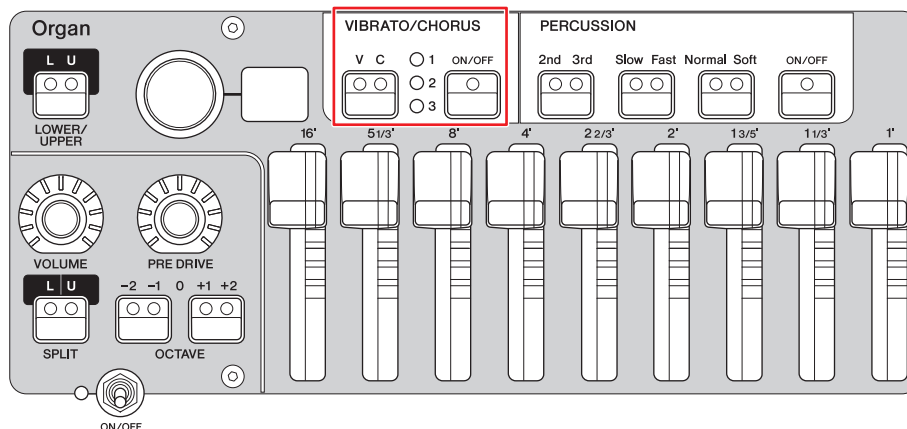
## YC 버전 1.30의 새로운 기능

펌웨어 버전 업그레이드로 인해 YC88/YC73/YC61에 다음과 같은 기능들이 추가되었습니다.  
본 설명서는 악기와 함께 제공되는 사용설명서에 추가되거나 변경된 사항을 설명합니다.

- 새로운 비브라토/코러스 이펙트가 FM 오르간 음색에 추가되었습니다.
- 새로운 팬 설정이 Live Set Sound 설정에 추가되었습니다.
- Keys 섹션의 파라미터들을 동시에 변경할 수 있는 새로운 기능이 추가되었습니다.
- 로터리 스피커 이펙트의 회전 속도를 유지할 수 있는 새로운 기능이 추가되었습니다.
- 새로운 Live Set Sound가 추가되었습니다.
- 새로운 Voice가 추가되었습니다.

## FM 오르간 음색을 위한 새로운 비브라토/코러스 이펙트

이제 Organ 섹션의 FM 오르간 형식 F1~F6에 새로운 비브라토/코러스 이펙트를 이용할 수 있습니다.



F1	VIBRATO	스캐너 기반 비브라토 회로의 비브라토
	CHORUS	스캐너 기반 비브라토 회로의 코러스
F2	VIBRATO	피치 깊이만 변경하여 실현되는 단순한 피치 모듈레이션
	CHORUS	스캐너 기반 비브라토 회로의 코러스
F3	VIBRATO	깊이 및 속도를 변경하는 비브라토
	CHORUS	음량 깊이만 변경하여 실현되는 단순한 진폭 모듈레이션
F4	VIBRATO	피치 깊이만 변경하여 실현되는 단순한 피치 모듈레이션
	CHORUS	아날로그 코러스 음향을 재현하는 단상 코러스
F5	VIBRATO	피치 깊이만 변경하여 실현되는 단순한 피치 모듈레이션
	CHORUS	속도를 변경하는 플랜저
F6	VIBRATO	속도 및 피드백 양을 변경하는 페이저
	CHORUS	모음 발음을 변경하는 토크 모듈레이터

오르간 형식 F1~F6 중 하나를 선택하면 Upper와 Lower 모두에 대한 비브라토/코러스의 커짐/꺼짐 값이 동일해집니다.

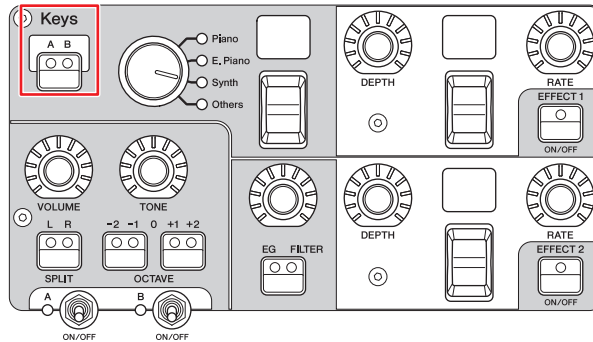


## Keys 섹션의 여러 파라미터를 동시에 변경할 수 있는 새로운 기능

Key A 섹션과 Key B 섹션 모두의 Voice, Split, Octave, Volume, Tone, EG, Filter, Effect 1, Effect 2 파라미터를 동시에 제어할 수 있습니다.

Key A 섹션과 Key B 섹션 모두가 활성화되는 경우, Keys [A B] 버튼을 길게 누르면 동시에 램프가 켜져 Key A와 Key B 섹션의 파라미터가 연결됩니다.

Key A와 Key B 파라미터 값이 다른 경우 LED가 켜지지 않습니다.



## 제어 패널의 새로운 로터리 스피커 속도 파라미터

[MENU] 버튼 → [Control Panel] → [Rotary Speaker Speed]

“Hold”로 설정하는 경우 Live Set가 전환되어도 회전 속도가 유지됩니다. Live Set를 변경하려는 경우에도 동일한 회전 속도를 유지하려고 할 때 유용합니다.

각각 새롭게 선택한 Live Set의 내장 회전 속도로 연주하려는 경우 “Change”로 설정합니다.

### 로터리 스피커 속도 메뉴

기능 이름	설명
Change	Live Set 간에 전환하는 경우, 각 Live Set에 대한 내장 회전 속도가 적용됩니다.
Hold	Live Set 간에 전환하는 경우에도 현재 회전 속도가 유지됩니다.

주

초기 설정은 “Change”입니다.

# 새로운 Live Set Sound

YC88/YC73/YC61 V1.30

Page	No	Name	Split Point	Section	Voice Name	MSB	LSB	PC
14	1	Hamburg Grand	G2	Organ	-	63	13	1
				Key A	Hamburg Grand			
				Key B	-			
14	2	Gentle Hamburg	G2	Organ	-	63	13	2
				Key A	Hamburg Grand			
				Key B	-			
14	3	Shoegaze Piano	G2	Organ	-	63	13	3
				Key A	Hamburg Grand			
				Key B	-			
14	4	Utility Felt	G2	Organ	-	63	13	4
				Key A	Felt Piano			
				Key B	-			
14	5	Funky CP	G2	Organ	-	63	13	5
				Key A	CP80 Stage			
				Key B	-			
14	6	Power Ballad CP	G2	Organ	-	63	13	6
				Key A	CP80 Stage			
				Key B	-			
14	7	Churchy FM	G2	Organ	F5	63	13	7
				Key A	-			
				Key B	-			
14	8	FM Club Organ	G2	Organ	F4	63	13	8
				Key A	-			
				Key B	-			
15	1	FM 80s Bld EP	G2	Organ	-	63	14	1
				Key A	FM 80s Bld EP			
				Key B	-			
15	2	FM Warm Pad	G2	Organ	-	63	14	2
				Key A	FM Warm Pad			
				Key B	-			
15	3	FM Club Pad	G2	Organ	-	63	14	3
				Key A	FM Club Pad			
				Key B	-			
15	4	FM Saw Lead	G2	Organ	-	63	14	4
				Key A	FM Saw Lead			
				Key B	-			
15	5	FM Trans EDM	G2	Organ	-	63	14	5
				Key A	FM Trans EDM			
				Key B	-			
15	6	FM EDM Lead	G2	Organ	-	63	14	6
				Key A	FM EDM Lead			
				Key B	-			
15	7	FM Solo Lead	G2	Organ	-	63	14	7
				Key A	FM Solo Lead			
				Key B	-			
15	8	FM 80s Disco Ba	G2	Organ	-	63	14	8
				Key A	FM 80sDiscoBa			
				Key B	-			

Page	No	Name	Split Point	Section	Voice Name	MSB	LSB	PC
16	1	FM Y2K Bass	G2	Organ	-	63	15	1
				Key A	FM Y2K Bass			
				Key B	-			
16	2	FM Deep Bass	G2	Organ	-	63	15	2
				Key A	FM Deep Bass			
				Key B	-			
16	3	FM Chorus Bells	G2	Organ	-	63	15	3
				Key A	FM Cho Bells			
				Key B	-			
16	4	FM French Tines	G2	Organ	-	63	15	4
				Key A	FM FrnchTines			
				Key B	-			
16	5	FM Plucky SQR	G2	Organ	-	63	15	5
				Key A	FM Plucky SQR			
				Key B	-			
16	6	FM Saw Pluck	G2	Organ	-	63	15	6
				Key A	FM Saw Pluck			
				Key B	-			
16	7	FM AM Pluck	G2	Organ	-	63	15	7
				Key A	FM AM Pluck			
				Key B	-			
16	8	FM Synth Pluck	G2	Organ	-	63	15	8
				Key A	FM SynPluck			
				Key B	-			
17	1	DX7 Brass 1	G2	Organ	-	63	16	1
				Key A	DX Brass 1			
				Key B	-			
17	2	DX7 Strings 2	G2	Organ	-	63	16	2
				Key A	DX Strings 2			
				Key B	-			
17	3	DX7 E.Piano 1	G2	Organ	-	63	16	3
				Key A	DX E.Piano 1			
				Key B	-			
17	4	DX7 Guitar 1	G2	Organ	-	63	16	4
				Key A	DX Guitar 1			
				Key B	-			
17	5	DX7 E.Organ 1	G2	Organ	-	63	16	5
				Key A	DX E.Organ 1			
				Key B	-			
17	6	DX7 Marimba	G2	Organ	-	63	16	6
				Key A	DX Marimba			
				Key B	-			
17	7	DX7 Harp 2	G2	Organ	-	63	16	7
				Key A	DX Harp 2			
				Key B	-			
17	8	TX LatelyBass	G2	Organ	-	63	16	8
				Key A	TX LatelyBass			
				Key B	-			



# 새로운 Voice

YC88/YC73/YC61 V1.30

Section	Category	Sub Category	No.	Name	Parameter Value(*)
Keys A/B	Piano	Grand	6	Hamburg Grand	152
		Upright	8	Felt Piano	153
		CP	11	CP80 Stage	189
	E. Piano	FM	20	FM 80s Bld EP	157
	Synth	Pad	16	FM Warm Pad	158
			17	FM Club Pad	159
		Lead	46	FM Saw Lead	160
			47	FM Trans EDM	161
			48	FM EDM Lead	162
			49	FM Solo Lead	163
		Bass	60	FM 80sDiscoBa	164
			61	FM Y2K Bass	165
			62	FM Deep Bass	166
		ChromPerc	69	FM Cho Bells	167
		Comp	70	FM FrnchTines	168
			71	FM Plucky SQR	169
			72	FM Saw Pluck	170
			73	FM AM Pluck	171
			74	FM SynPluck	172
		VintageFM	75	DX Brass 1	173
			76	DX Brass 2	174
			77	DX Brass 3	175
			78	DX Strings 2	176
			79	DX Piano 2	181
			80	DX E. Piano 1	177
			81	DX Guitar 1	178
			82	DX Guitar 2	179
			83	DX Bass 1	180
			84	DX E.Organ 1	182
			85	DX Vibe 1	183
			86	DX Marimba	184
			87	DX Flute 1	185
			88	DX Tub Bells	186
			89	DX Harp 2	187
			90	TX LatelyBass	188
	Others	Strings	9	Harp	154
		Choir	56	Choir	155
			57	Air Choir	156

## YC 버전 1.20의 새로운 기능

펌웨어 버전 업그레이드로 인해 YC88/YC73/YC61에 다음과 같은 기능들이 추가되었습니다.  
본 설명서는 악기와 함께 제공되는 사용설명서에 추가되거나 변경된 사항을 설명합니다.

- 새로운 로터리 스피커 이펙트가 추가되었습니다.
- 새로운 FM 오르간 형식이 추가되었습니다.
- “Drawbar Color” 설정에 새로운 설정인 “FM Color Type”이 추가되었습니다.
- 3개의 EQ가 이펙트 형식에 추가되었습니다.
- “SETTINGS”에 새로운 설정 “Touch Sensitivity”가 추가되었습니다.
- “EG Control” 및 “Filter Control” 메뉴의 위치가 변경되었습니다.
- 새로운 Live Set Sound가 추가되었습니다.
- 새로운 Voice가 추가되었습니다.

## 새로운 로터리 스피커 이펙트

새로운 로터리 스피커 이펙트인 “Studio”가 추가되었습니다. 또한, 기존의 Rtr A 및 Rtr B의 이름이 각각 “Classic” 및 “Overdrive”로 변경되었습니다.

### YC88/YC73/YC61 V1.20

이펙트	설명
Studio	3차원 이펙트를 내장하고 움직임 감지 성능이 향상된 로터리 스피커
Classic	오르간에 사용되는 표준 로터리 스피커
Overdrive	트랜지스터 프리앰프 시뮬레이션 및 강력한 디스토션 기능이 포함된 로터리 스피커

## 로터리 스피커 이펙트 설정

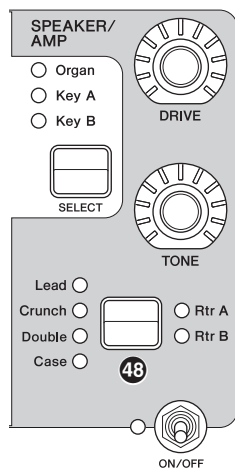
[SETTINGS] 버튼 → [Sound] → [Rotary Speaker] → [Type]

SETTINGS에 로터리 스피커 형식이 추가되었습니다.  
로터리 스피커 형식은 Rtr A와 Rtr B에 개별적으로 설정할 수 있습니다.

## 로터리 스피커 형식

기능 이름	설명
슬롯 A	Rtr A 형식에 할당되는 로터리 스피커 이펙트를 설정합니다. 설정: Studio, Classic, Overdrive 초기 설정: Studio
슬롯 B	Rtr B 형식에 할당되는 로터리 스피커 이펙트를 설정합니다. 설정: Studio, Classic, Overdrive 초기 설정: Classic

## 로터리 스피커 이펙트 선택



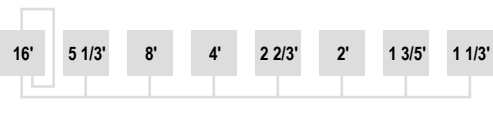
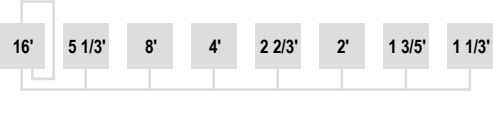
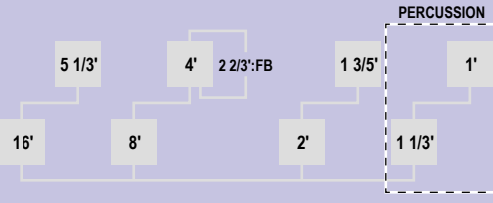
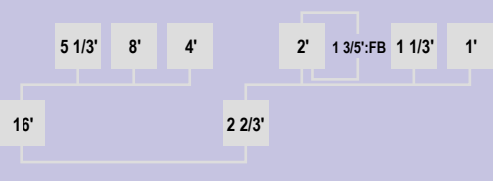
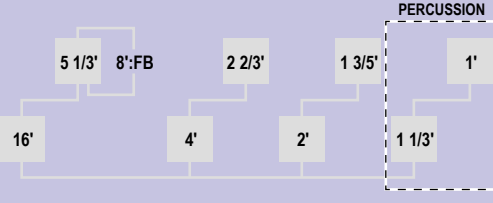
SPEAKER/AMP 부분의 **48 이펙트 형식 스위치 버튼**으로 Rtr A 또는 Rtr B를 선택하면 위의 “로터리 스피커 이펙트 설정”의 로터리 스피커 이펙트를 적용할 수 있습니다.

주  
SPEAKER/AMP 부분의 Rtr A 또는 Rtr B 형식을 선택하면 [EXIT] + [TONE] 노브를 사용하여 선택한 형식의 “로터리 스피커 이펙트 설정”을 직접 변경할 수 있습니다.



## 새로운 오르간 형식

새로운 FM 오르간 형식(F4~F6)이 추가되어 이제 총 6개의 FM 오르간 형식을 설정할 수 있습니다.

F1		순수 사인파 캐리어 덕분에 파이프 오르간과 같은 음향을 생성할 수 있습니다.
F2		이 형식은 오퍼레이터를 위한 모든 정현파 캐리어로 구성되어 있습니다. 영국 트랜지스터 오르간과 같은 음향을 생성하는 데 적합합니다.
F3		이 형식은 오퍼레이터를 위한 모든 톱니파 캐리어로 구성되어 있습니다. 이탈리아 트랜지스터 오르간과 같은 음향을 생성하는 데 적합합니다.
F4		이 형식의 경우 4개의 캐리어 각각에 1개의 모듈레이터가 있습니다. 모듈레이터 레벨을 내리면 정현파에 가까워지고 올리면 톱니파와 같은 오버톤이 증가되어 F2와 F3 건반 사이의 오르간 음향이 생성됩니다. PERCUSSION 버튼을 사용하면 퍼커션 음향을 켜거나 끌 수 있습니다.
F5		2개의 캐리어 각각 3개의 모듈레이터가 내장되어 있습니다. 각 모듈레이터 레벨을 올리면 일반 오르간에서는 확인할 수 없는 복잡한 오버톤의 음향을 생성할 수 있습니다.
F6		이 형식의 경우 4개의 캐리어 각각에 1개의 모듈레이터가 있습니다. 모듈레이터가 EG 또는 LFO로 설정되었으므로 모듈레이터 레벨을 올리면 신디사이저와 같은 요소가 포함된 음향을 생성할 수 있습니다. PERCUSSION 버튼을 사용하면 퍼커션 음향을 켜거나 끌 수 있습니다.

### 주

각 알고리즘에 대한 오퍼레이터 번호는 해당 드로우바를 의미합니다. F4~F6 형식의 경우 드로우바에 표시된 번호(피트)는 음향 피치와 일치하지 않습니다.

# FM 오르간 형식의 추가 파라미터

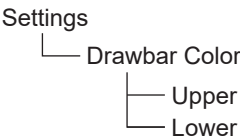
SETTINGS—Drawbar Color에 **FM Color Type**이 추가되었습니다.  
 새로운 FM 오르간 형식 드로우바를 통해 2가지 속성이 추가됩니다. 즉, 캐리어 이외에 모듈레이터 및 피드백도 추가됩니다. 이러한 오르간 형식에서는 캐리어가 Upper/Lower에 설정된 색상과 동일하나 모듈레이터 및 피드백 루프는 캐리어 색상과 관련된 색상으로 구분됩니다.

## 드로우바 색상

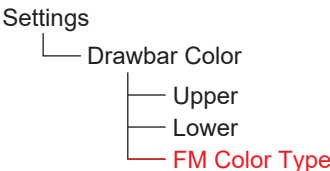
기능 이름	설명
Upper	드로우바 LED의 색상을 설정합니다. Upper와 Lower에 대해 개별적으로 설정할 수 있습니다.
Lower	설정: White, Red, Yellow, Green, Cyan, Blue, Magenta 초기 설정: Upper = White, Lower = Red
FM Color Type	드로우바 LED의 색상 조합을 설정합니다. 캐리어, 모듈레이터, 피드백 속성에 따라 3가지 색상으로 구분될 수 있습니다. 설정: 1 Color: 캐리어, 모듈레이터, 피드백이 모두 동일한 색상입니다. 2 Colors: 2가지 색상: 한 색상은 캐리어에, 나머지 다른 색상은 모듈레이터 및 피드백에 사용됩니다. 3 Colors: 캐리어, 모듈레이터, 피드백이 모두 다른 색상입니다. 초기 설정: 3 Colors 주 H형 오르간 및 F1~F3 FM 오르간의 경우 FM Color Type과 상관없이 항상 Upper 및 Lower에 대한 색상이 설정되어 있습니다.

## 기존 버전 대비 새로운 버전의 트리 다이어그램

### • V1.00, V1.10



### • V1.20



# 새로운 EQ 형식

YC88/YC73/YC61 V1.20

범주	형식 이름	표시	설명	스테레오/모노
EQ	Tone Control	E1	헬빙 이퀄라이저 [DEPTH] 노브를 사용하여 저대역을 조절하고 [RATE] 노브를 사용하여 고대역을 조절합니다.	스테레오
	1 Band EQ Narrow	E2	내로우 Q(대역폭)가 포함된 피킹 이퀄라이저 [DEPTH] 노브를 사용하여 게인을 조절하고 [RATE] 노브를 사용하여 중심 주파수를 조절합니다.	스테레오
	1 Band EQ Wide	E3	와이드 Q(대역폭)가 포함된 피킹 이퀄라이저 [DEPTH] 노브를 사용하여 게인을 조절하고 [RATE] 노브를 사용하여 중심 주파수를 조절합니다.	스테레오

## 새로운 터치 감도 파라미터

[SETTINGS] 버튼 → [Sound] → 설정할 Voice 섹션\* 선택 → [Touch Sensitivity]  
(\* Key A Settings/Key B Settings)

Touch Sensitivity가 SETTINGS에 추가되었으므로 Key A 및 Key B의 Voice 섹션에 설정할 수 있습니다.

### Touch Sensitivity

기능 이름	설명
Depth	<p>이 파라미터는 현재 Voice 섹션에 대해 건반 연주 세기가 톤 제너레이터에 출력되는 실제 세기에 어떠한 영향을 주는지 선택하는 데 사용됩니다. 아래 그래프에서와 같이 설정값이 커지면 연주 세기 변화에 따라 출력 세기의 변화 정도가 커집니다(예: 그래프의 경사가 더욱 급해짐).</p> <p>0의 값을 설정하면 출력 세기는 다른 연주 세기의 영향을 전혀 받지 않기 때문에 오르간과 비슷한 응답을 얻을 수 있고, 여기에서는 연주 세기가 출력 되는 음향에 사실 전혀 영향을 주지 않습니다.</p> <p>설정: 0~127 초기 설정: 64</p> <div style="text-align: center;"> <p>Offset(아래)이 64로 설정된 경우:</p> </div>
Offset	<p>이 파라미터는 현재 Voice 섹션에 대해 톤 제너레이터로 출력되는 모든 세기를 올리거나 내리는 데 사용됩니다. 그래프에서와 같이 설정값에서 64를 차감하고 결과를 두 배로 하면 실제 출력 세기 조절량을 결정할 수 있습니다. 그러나 이 결과 나타나는 출력 세기가 1 미만인 경우 값 1이 사용됩니다. 이와 비슷하게 출력 세기가 127보다 크면 값 127이 사용됩니다.</p> <p>설정: 0~127 초기 설정: 64</p> <div style="display: flex; justify-content: space-around;"> <div style="text-align: center;"> <p>Depth(위) = 64 및 Offset = 32인 경우</p> </div> <div style="text-align: center;"> <p>Depth(위) = 64 및 Offset = 96인 경우</p> </div> </div> <div style="text-align: center; margin-top: 20px;"> <p>Depth(위) = 64 및 Offset = 64인 경우</p> </div>

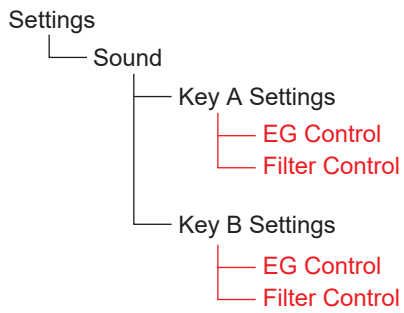
기본값에서 Touch Sensitivity가 변경된 Voice 섹션은 건반 아이콘으로 표시됩니다.



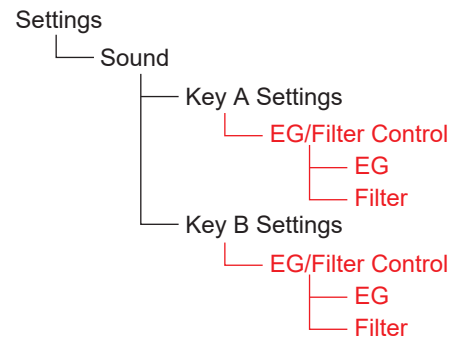
## EG Control 및 Filter Control의 메뉴 레이아웃 변경

기존 버전 대비 새로운 버전의 트리 다이어그램

### • V1.00, V1.10



### • V1.20



# 새로운 Live Set Sound

## YC88/YC73/YC61 V1.20

Page	No	Name	Split Point	Section	Voice Name	MSB	LSB	PC
12	1	Modern Jazz	G2	Organ	H1	63	11	1
				Key A	-			
				Key B	-			
12	2	Soft Hymn	G2	Organ	H1	63	11	2
				Key A	-			
				Key B	-			
12	3	Prog Organ	G2	Organ	H3	63	11	3
				Key A	-			
				Key B	-			
12	4	Overdriven Org	G2	Organ	H2	63	11	4
				Key A	-			
				Key B	-			
12	5	Swish Organ	G2	Organ	H1	63	11	5
				Key A	-			
				Key B	-			
12	6	FM Organ	G2	Organ	F6	63	11	6
				Key A	-			
				Key B	-			
12	7	Bell Organ	G2	Organ	F5	63	11	7
				Key A	-			
				Key B	-			
12	8	Digitorgan	G2	Organ	F4	63	11	8
				Key A	-			
				Key B	-			
13	1	Violin Layer	G2	Organ	H3	63	12	1
				Key A	Violin			
				Key B	Slow Strings			
13	2	Hollow Drawbars	C3	Organ	H1	63	12	2
				Key A	-			
				Key B	-			
13	3	Keys of Rock	G2	Organ	H3	63	12	3
				Key A	Nashville C3			
				Key B	Wr Wide			
13	4	Rotary Piano	G2	Organ	-	63	12	4
				Key A	U1			
				Key B	C7			
13	5	At the Pub	G2	Organ	F4	63	12	5
				Key A	Musette			
				Key B	-			
13	6	Hidden Door	G2	Organ	F5	63	12	6
				Key A	Digi Pad			
				Key B	Analog Pad			
13	7	Smoky Times	G2	Organ	F4	63	12	7
				Key A	FM Jazz Gt			
				Key B	73Rd Studio			
13	8	FM Organ Pad	G2	Organ	F5	63	12	8
				Key A	Mystic Pad			
				Key B	FM Bow RM Pad			

## Live Set Sound 분리점 변경

### YC88/YC73 V1.20

Page	No	Name	Split Point	Section	Voice Name	MSB	LSB	PC
1	5	Jazz Lead	C3	Organ	H1	63	0	5
				Key A	-			
				Key B	-			

### YC61 V1.20

Page	No	Name	Split Point	Section	Voice Name	MSB	LSB	PC
1	1	Jazz Lead	C3	Organ	H1	63	0	1
				Key A	-			
				Key B	-			



# 새로운 Voice

YC88/YC73/YC61 V1.20

Section	Category	Sub Category	No.	Name	Parameter Value (*)
Organ	-	-	F4	F4	149
			F5	F5	150
			F6	F6	151

## YC 버전 1.10의 새로운 기능

Yamaha는 YC 펌웨어를 업그레이드하여 다음과 같은 새로운 기능들을 추가했습니다.  
본 설명서는 악기와 함께 제공되는 사용설명서에 추가되거나 변경된 사항을 설명합니다.

- 비브라토 설정 방법(CC # 1: 모듈레이션)이 변경되었습니다.
- 작동성이 향상되었습니다.
- 새로운 Live Set Sound가 추가되었습니다.
- 새로운 Voice가 추가되었습니다.

## 비브라토 설정 방법(CC # 1: 모듈레이션) 변경

Live Set Sound의 각 Sound 섹션 설정에서 피치 모듈레이션에 새 “P.Mod” 파라미터(피치 모듈레이션 관련)가 추가되었습니다. Live Set Sound의 “Controllers”에 있던 “Modulation Lever” 파라미터 “P.Mod Depth” 및 “P.Mod Speed”가 “P.Mod”로 이동되었습니다.

또한 “P.Mod”에 “P.Mod Initial”이 추가되었습니다.

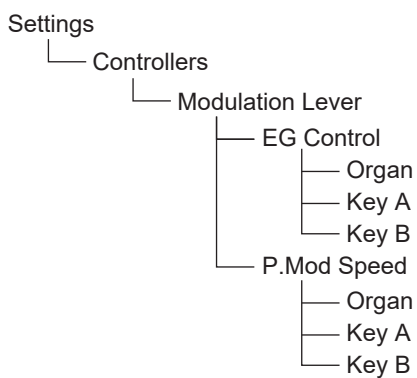
“P.Mod Initial” 파라미터를 사용하면 Live Set를 전환할 때 P.Mod(CC #1: 모듈레이션) 변경을 0이 아닌 다른 값으로 설정할 수 있습니다.

“P.Mod Initial”을 초기 값(0) 이외의 다른 값으로 변경하면 상단 화면에 **[MOD]** 아이콘이 표시됩니다.

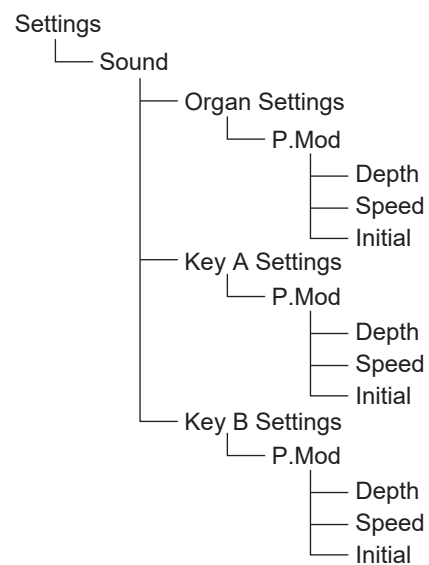


### 기존 버전 대비 새로운 버전의 트리 다이어그램

#### • V1.00



#### • V1.10



## 향상된 작동성

Voice 목록을 불러오려면 상단 화면의 Voice 선택 스위치를 길게 누르거나 더블 클릭합니다.



파라미터 값을 표시하는 화면에서 [Enter] 버튼을 누르면 계층의 레벨이 이전 레벨로 돌아갑니다. 그러면 계속 다른 파라미터를 설정할 수 있습니다. [EXIT] 버튼을 길게 눌러 상단 화면으로 돌아가십시오.

주

MENU 화면이 표시된 경우 [MENU] 버튼을 눌러 상단 화면으로 돌아가십시오. SETTINGS 화면이 표시된 경우 [SETTINGS] 버튼을 눌러 상단 화면으로 돌아가십시오.

# Live Set Sound 목록

## YC88 V1.0

Page	No	Name	Split Point	Section	Voice Name	MSB	LSB	PC
1	1	Natural CFX	G2	Organ	-	63	0	1
				Key A	CFX			
				Key B	-			
1	2	Soulful Rd	G2	Organ	-	63	0	2
				Key A	78Rd			
				Key B	-			
1	3	FM EP 1	G2	Organ	-	63	0	3
				Key A	FM Piano DA			
				Key B	-			
1	4	FM Lead	G2	Organ	-	63	0	4
				Key A	FM Syn Lead 2			
				Key B	-			
1	5	Jazz Lead	G2	Organ	H1	63	0	5
				Key A	-			
				Key B	-			
1	6	Rock Organ 1	G2	Organ	H2	63	0	6
				Key A	-			
				Key B	-			
1	7	Gospel Shout!	G2	Organ	H1	63	0	7
				Key A	-			
				Key B	-			
1	8	Rex Direct	G2	Organ	F2	63	0	8
				Key A	-			
				Key B	-			
2	1	One Ear Upright	G2	Organ	-	63	1	1
				Key A	U1			
				Key B	-			
2	2	67 Trem EP	G2	Organ	-	63	1	2
				Key A	67Rd Dark			
				Key B	-			
2	3	80s Piano Layer	G2	Organ	-	63	1	3
				Key A	CFX			
				Key B	FM The EP			
2	4	Fat OB Brass	G2	Organ	-	63	1	4
				Key A	OB Brass 1			
				Key B	OB Brass 2			
2	5	Jazz Swish	G2	Organ	H1	63	1	5
				Key A	-			
				Key B	-			
2	6	Prog 1	G2	Organ	H2	63	1	6
				Key A	-			
				Key B	-			
2	7	Gospel Worship	G2	Organ	H1	63	1	7
				Key A	-			
				Key B	-			
2	8	Italian Organ 1	G2	Organ	F3	63	1	8
				Key A	-			
				Key B	-			
3	1	C7 w/Pad	G2	Organ	-	63	2	1
				Key A	C7			
				Key B	Analog Pad			
3	2	Wr Trem	G2	Organ	-	63	2	2
				Key A	Wr Bright			
				Key B	-			
3	3	FM EP+Pad 1	G2	Organ	-	63	2	3
				Key A	FM The EP			
				Key B	Lite Strings			
3	4	Motion Pad	G2	Organ	-	63	2	4
				Key A	Mystic Pad			
				Key B	Analog Pad			
3	5	Squabble	G2	Organ	H1	63	2	5
				Key A	-			
				Key B	-			
3	6	Casino Fire	G2	Organ	H2	63	2	6
				Key A	-			
				Key B	-			

Page	No	Name	Split Point	Section	Voice Name	MSB	LSB	PC
3	7	H Split Ld/Ba	G2	Organ	H1	63	2	7
				Key A	-			
				Key B	-			
3	8	Church	G2	Organ	F1	63	2	8
				Key A	-			
				Key B	-			

## YC73 V1.0

Page	No	Name	Split Point	Section	Voice Name	MSB	LSB	PC
1	1	Soulful Rd	G2	Organ	-	63	0	1
				Key A	78Rd			
				Key B	-			
1	2	Natural CFX	G2	Organ	-	63	0	2
				Key A	CFX			
				Key B	-			
1	3	FM EP 1	G2	Organ	-	63	0	3
				Key A	FM Piano DA			
				Key B	-			
1	4	FM Lead	G2	Organ	-	63	0	4
				Key A	FM Syn Lead 2			
				Key B	-			
1	5	Jazz Lead	G2	Organ	H1	63	0	5
				Key A	-			
				Key B	-			
1	6	Rock Organ 1	G2	Organ	H2	63	0	6
				Key A	-			
				Key B	-			
1	7	Gospel Shout!	G2	Organ	H1	63	0	7
				Key A	-			
				Key B	-			
1	8	Rex Direct	G2	Organ	F2	63	0	8
				Key A	-			
				Key B	-			
2	1	67 Trem EP	G2	Organ	-	63	1	1
				Key A	67Rd Dark			
				Key B	-			
2	2	One Ear Upright	G2	Organ	-	63	1	2
				Key A	U1			
				Key B	-			
2	3	80s Piano Layer	G2	Organ	-	63	1	3
				Key A	CFX			
				Key B	FM The EP			
2	4	Fat OB Brass	G2	Organ	-	63	1	4
				Key A	OB Brass 1			
				Key B	OB Brass 2			
2	5	Jazz Swish	G2	Organ	H1	63	1	5
				Key A	-			
				Key B	-			
2	6	Prog 1	G2	Organ	H2	63	1	6
				Key A	-			
				Key B	-			
2	7	Gospel Worship	G2	Organ	H1	63	1	7
				Key A	-			
				Key B	-			
2	8	Italian Organ 1	G2	Organ	F3	63	1	8
				Key A	-			
				Key B	-			
3	1	Wr Trem	G2	Organ	-	63	2	1
				Key A	Wr Bright			
				Key B	-			
3	2	C7 w/Pad	G2	Organ	-	63	2	2
				Key A	C7			
				Key B	Analog Pad			
3	3	FM EP+Pad 1	G2	Organ	-	63	2	3
				Key A	FM The EP			
				Key B	Lite Strings			
3	4	Motion Pad	G2	Organ	-	63	2	4
				Key A	Mystic Pad			
				Key B	Analog Pad			
3	5	Squabble	G2	Organ	H1	63	2	5
				Key A	-			
				Key B	-			
3	6	Casino Fire	G2	Organ	H2	63	2	6
				Key A	-			
				Key B	-			
3	7	H Split Ld/Ba	G2	Organ	H1	63	2	7
				Key A	-			
				Key B	-			
3	8	Church	G2	Organ	F1	63	2	8
				Key A	-			
				Key B	-			

## YC61 V1.0

Page	No	Name	Split Point	Section	Voice Name	MSB	LSB	PC
1	1	Jazz Lead	G2	Organ	H1	63	0	1
				Key A	-			
				Key B	-			
1	2	Rock Organ 1	G2	Organ	H2	63	0	2
				Key A	-			
				Key B	-			
1	3	Gospel Shout!	G2	Organ	H1	63	0	3
				Key A	-			
				Key B	-			
1	4	Rex Direct	G2	Organ	F2	63	0	4
				Key A	-			
				Key B	-			
1	5	Soulful Rd	G2	Organ	-	63	0	5
				Key A	78Rd			
				Key B	-			
1	6	Natural CFX	G2	Organ	-	63	0	6
				Key A	CFX			
				Key B	-			
1	7	FM EP 1	G2	Organ	-	63	0	7
				Key A	FM Piano DA			
				Key B	-			
1	8	FM Lead	G2	Organ	-	63	0	8
				Key A	FM Syn Lead 2			
				Key B	-			
2	1	Jazz Swish	G2	Organ	H1	63	1	1
				Key A	-			
				Key B	-			
2	2	Prog 1	G2	Organ	H2	63	1	2
				Key A	-			
				Key B	-			
2	3	Gospel Worship	G2	Organ	H1	63	1	3
				Key A	-			
				Key B	-			
2	4	Italian Organ 1	G2	Organ	F3	63	1	4
				Key A	-			
				Key B	-			
2	5	67 Trem EP	G2	Organ	-	63	1	5
				Key A	67Rd Dark			
				Key B	-			
2	6	One Ear Upright	G2	Organ	-	63	1	6
				Key A	U1			
				Key B	-			
2	7	80s Piano Layer	G2	Organ	-	63	1	7
				Key A	CFX			
				Key B	FM The EP			
2	8	Fat OB Brass	G2	Organ	-	63	1	8
				Key A	OB Brass 1			
				Key B	OB Brass 2			
3	1	Squabble	G2	Organ	H1	63	2	1
				Key A	-			
				Key B	-			
3	2	Casino Fire	G2	Organ	H2	63	2	2
				Key A	-			
				Key B	-			
3	3	H Split Ld/Ba	G2	Organ	H1	63	2	3
				Key A	-			
				Key B	-			
3	4	Church	G2	Organ	F1	63	2	4
				Key A	-			
				Key B	-			
3	5	Wr Trem	G2	Organ	-	63	2	5
				Key A	Wr Bright			
				Key B	-			
3	6	C7 w/Pad	G2	Organ	-	63	2	6
				Key A	C7			
				Key B	Analog Pad			
3	7	FM EP+Pad 1	G2	Organ	-	63	2	7
				Key A	FM The EP			
				Key B	Lite Strings			
3	8	Motion Pad	G2	Organ	-	63	2	8
				Key A	Mystic Pad			
				Key B	Analog Pad			

# YC88/YC73/YC61 V1.0

Page	No	Name	Split Point	Section	Voice Name	MSB	LSB	PC
4	1	Clean Amp	G2	Organ	H3	63	3	1
				Key A	-			
				Key B	-			
4	2	H Split Ld/Chd	C3	Organ	H1	63	3	2
				Key A	-			
				Key B	-			
4	3	F1 Jazz	G2	Organ	F1	63	3	3
				Key A	-			
				Key B	-			
4	4	Rex Rotary	G2	Organ	F2	63	3	4
				Key A	-			
				Key B	-			
4	5	Rex Amp	G2	Organ	F2	63	3	5
				Key A	-			
				Key B	-			
4	6	Italian Organ 2	G2	Organ	F3	63	3	6
				Key A	-			
				Key B	-			
4	7	Italian Organ 3	G2	Organ	F3	63	3	7
				Key A	-			
				Key B	-			
4	8	F2 / RdBa	G2	Organ	F2	63	3	8
				Key A	78Rd			
				Key B	-			
5	1	CFX Bright	G2	Organ	-	63	4	1
				Key A	CFX			
				Key B	-			
5	2	C7	G2	Organ	-	63	4	2
				Key A	C7			
				Key B	-			
5	3	70's C7	G2	Organ	-	63	4	3
				Key A	C7			
				Key B	-			
5	4	Showbiz Upright	G2	Organ	-	63	4	4
				Key A	U1			
				Key B	-			
5	5	AP+Strings	G2	Organ	-	63	4	5
				Key A	CFX			
				Key B	Fast Strings			
5	6	Bass Stays Home	G2	Organ	-	63	4	6
				Key A	Upright Bass			
				Key B	C7			
5	7	78Rd Chorus	G2	Organ	-	63	4	7
				Key A	78Rd			
				Key B	-			
5	8	67Rd Overdrive	G2	Organ	-	63	4	8
				Key A	67Rd Bright			
				Key B	-			
6	1	Wr Dist	G2	Organ	-	63	5	1
				Key A	Wr Warm			
				Key B	-			
6	2	FM EP 2	G2	Organ	-	63	5	2
				Key A	FM The EP			
				Key B	-			
6	3	FM EP 3	G2	Organ	-	63	5	3
				Key A	FM Pf's Heart			
				Key B	-			
6	4	FM EP 4	G2	Organ	-	63	5	4
				Key A	FM Urban EP			
				Key B	FM DX EP			
6	5	FM EP 5	G2	Organ	-	63	5	5
				Key A	FM The EP			
				Key B	FM DX Road			
6	6	Magic Piano	G2	Organ	-	63	5	6
				Key A	67Rd Dark			
				Key B	FM Pf's Heart			
6	7	80s Soundtrack	G2	Organ	-	63	5	7
				Key A	78Rd			
				Key B	Analog Pad			
6	8	FM EP+Pad 2	G2	Organ	-	63	5	8
				Key A	FM Pf's Heart			
				Key B	Analog Pad			

Page	No	Name	Split Point	Section	Voice Name	MSB	LSB	PC
7	1	Swell Backgrnd	C3	Organ	-	63	6	1
				Key A	FM Saw Pad			
				Key B	67Rd Dark			
7	2	Bass and 73Rd	G2	Organ	-	63	6	2
				Key A	Finger Bass			
				Key B	73Rd			
7	3	Analog Pad	G2	Organ	-	63	6	3
				Key A	Analog Pad			
				Key B	Noble Pad			
7	4	Fat Pad	G2	Organ	-	63	6	4
				Key A	JP Strings			
				Key B	Analog Pad			
7	5	Massive FM	G2	Organ	-	63	6	5
				Key A	FM Saw Pad			
				Key B	FM BellSquare			
7	6	Smooth Strings	G2	Organ	-	63	6	6
				Key A	FM Syn Str			
				Key B	JP Strings			
7	7	Stringy Octaves	G2	Organ	-	63	6	7
				Key A	Oct Syn Str			
				Key B	Unison Str			
7	8	Synth Brass	G2	Organ	-	63	6	8
				Key A	Synth Brass 1			
				Key B	Synth Brass 4			
8	1	Analog Lead	G2	Organ	-	63	7	1
				Key A	Classic Mini			
				Key B	-			
8	2	Expressive Lead	G2	Organ	-	63	7	2
				Key A	Sine Lead			
				Key B	Classic Mini			
8	3	Monster Lead	G2	Organ	-	63	7	3
				Key A	FM Syn Lead 1			
				Key B	FM Syn Lead 2			
8	4	Ep/Lead Split 1	G2	Organ	-	63	7	4
				Key A	73Rd			
				Key B	Soft Square			
8	5	Ep/Lead Split 2	G2	Organ	-	63	7	5
				Key A	FM DX EP			
				Key B	Mini Lead			
8	6	Pad/Lead	G2	Organ	-	63	7	6
				Key A	Analog Pad			
				Key B	Funky Mini			
8	7	Icy Split	C3	Organ	-	63	7	7
				Key A	Digi Pad			
				Key B	Mini Lead			
8	8	Sticky Bass	G2	Organ	-	63	7	8
				Key A	1o1 Bass			
				Key B	Analog Bass			
9	1	Aggressive Bass	G2	Organ	-	63	8	1
				Key A	1o1 Bass			
				Key B	Analog Bass			
9	2	Dual Bass	G2	Organ	-	63	8	2
				Key A	FM Saw Pad			
				Key B	Unison Bass			
9	3	FM Harmonic Ba	G2	Organ	-	63	8	3
				Key A	Mini Sub Bass			
				Key B	FM Tear Bass			
9	4	Syn Bell 1	G2	Organ	-	63	8	4
				Key A	Heaven Bell			
				Key B	-			
9	5	Syn Bell 2	G2	Organ	-	63	8	5
				Key A	Far Away FM			
				Key B	-			
9	6	Concerto Goldo	G2	Organ	-	63	8	6
				Key A	Slow Strings			
				Key B	Violin			
9	7	String Ensemble	G2	Organ	-	63	8	7
				Key A	Fast Strings			
				Key B	Violin			
9	8	Big Fanfare	G2	Organ	-	63	8	8
				Key A	Marcato Str			
				Key B	Brass 3			

Page	No	Name	Split Point	Section	Voice Name	MSB	LSB	PC
10	1	Classic Gt.	G2	Organ	-	63	9	1
				Key A	Classic Gt			
				Key B	-			
10	2	Steel Gt.	G2	Organ	-	63	9	2
				Key A	Steel Gt			
				Key B	-			
10	3	Clean Gt.	G2	Organ	-	63	9	3
				Key A	Clean Gt 1			
				Key B	-			
10	4	Brass Section	G2	Organ	-	63	9	4
				Key A	Brass 1			
				Key B	-			
10	5	Brass w/Sax	G2	Organ	-	63	9	5
				Key A	Brass 1			
				Key B	Brass 2			
10	6	Upright Bass	G2	Organ	-	63	9	6
				Key A	Upright Bass			
				Key B	-			
10	7	Fingered Bass	G2	Organ	-	63	9	7
				Key A	Finger Bass			
				Key B	-			
10	8	Slap Bass	G2	Organ	-	63	9	8
				Key A	Slap Bass			
				Key B	-			



# 새로 추가된 Live Set Sound

YC88/YC73/YC61 V1.10

Page	No	Name	Split Point	Section	Voice Name	MSB	LSB	PC
11	1	Nashville C3	G2	Organ	-	63	10	1
				Key A	Nashville C3			
				Key B	-			
11	2	Early 80s Layer	G2	Organ	-	63	10	2
				Key A	Nashville C3			
				Key B	74Rd Stage			
11	3	Live CF3	G2	Organ	-	63	10	3
				Key A	Live CF3			
				Key B	-			
11	4	BigCF+Pad	G2	Organ	-	63	10	4
				Key A	Live CF3			
				Key B	Analog Pad			
11	5	73Rd Studio	G2	Organ	-	63	10	5
				Key A	73Rd Studio			
				Key B	-			
11	6	Ballad Rd Layer	G2	Organ	-	63	10	6
				Key A	73Rd Studio			
				Key B	FM Pf's Heart			
11	7	74Rd Stage	G2	Organ	-	63	10	7
				Key A	74Rd Stage			
				Key B	-			
11	8	Rotating EP	G2	Organ	-	63	10	8
				Key A	74Rd Stage			
				Key B	-			

# Voice 목록

## YC88/YC73/YC61 V1.0

Section	Category	Sub Category	No.	Name	Parameter Value (*)
Organ	-	-	H1	H1	0
			H2	H2	1
			H3	H3	2
			F1	F1	3
			F2	F2	4
			F3	F3	5
Keys A/B	Piano	Grand	01	CFX	6
			02	S700	7
			03	C7	8
		Upright	06	U1	9
		CP	07	CP80 1	10
			08	CP80 2	11
		Layer	09	Piano Strings	12
			10	Piano Synth	13
	E.Piano	Rd	01	78Rd	14
			02	75Rd Funky	15
			03	73Rd	16
			04	67Rd Dark	17
			05	67Rd Bright	18
		Wr	08	Wr Warm	19
			09	Wr Bright	20
			10	Wr Wide	21
		Clavi	11	Clavi B	22
			12	Clavi S	23
			13	Harpsichord	24
		FM	14	FM Piano DA	25
			15	FM DX Road	26
			16	FM The EP	27
			17	FM DX EP	28
			18	FM Pf's Heart	29
			19	FM Urban EP	30
			20	FM PowerClavi	31
	Synth	Pad	01	FM Saw Pad	32
			02	Analog Pad	33
			03	Dark Light	34
			04	Digi Pad	35
			05	Noble Pad	36
			06	Pop Pad	37
			07	Fat Saw	38
			08	Angel Pad	39
			09	FM BellSquare	40
			10	FM Cloud Pad	41
			11	FM Bow RM Pad	42
			12	Itopia	43
			13	Mystic Pad	44
			14	Nowhere	45
			15	FM Choir	46
			16	Lite Strings	47
		Strings	17	JP Strings	48
			18	FM Syn Str	49
			19	Pop Syn Str	50
			20	Unison Str	51
			21	Oct Syn Str	52
		Brass	22	Synth Brass 1	53
			23	Synth Brass 2	54
			24	Synth Brass 3	55
			25	Synth Brass 4	56
			26	OB Brass 1	57
			27	OB Brass 2	58
			28	OB Brass 3	59
			29	FM Brass	60
			30	FM Brass Ens	61
		Lead	31	FM Syn Lead 1	62
			32	FM Syn Lead 2	63
			33	Classic Mini	64

Section	Category	Sub Category	No.	Name	Parameter Value (*)
Keys A/B	Synth	Lead	34	Mini Lead	65
			35	Funky Mini	66
			36	Sine Lead	67
			37	Square Lead	68
			38	Soft Square	69
			39	Dirty Hook	70
			40	Sync Saw Lead	71
			41	Nu Mini	72
			42	5th Lead	73
			43	Calliope Lead	74
		Bass	44	Mini Sub Bass	75
			45	Analog Bass	76
			46	1o1 Bass	77
			47	Synth Bass	78
			48	FM Tear Bass	79
			49	FM DX E.Bass	80
			50	FM BoogieBass	81
			51	FM SuperBass	82
			52	Unison Bass	83
			53	FM Owl Bass	84
		ChromPerc	54	FM Glocken	85
			55	FM Far Away	86
			56	Digi Bell	87
			57	FM Brite Comp	88
			58	Heaven Bell	89
			59	FM Tblr Bells	90
	Others	Strings	01	Slow Strings	91
			02	Marcato Str	92
			03	Fast Strings	93
			04	Tremolo Str	94
			05	Pizzicato	95
			06	Tape Strings	96
			07	Violin	97
			08	Cello	98
		Guitar	09	Classic Gt	99
			10	Steel Gt	100
			11	12Strings Gt	101
			12	FM Jazz Gt	102
			13	Clean Gt 1	103
			14	Clean Gt 2	104
			15	Clean Gt 3	105
			16	Banjo	106
			17	Sitar	107
			18	Shamisen	108
			19	Koto	109
		Brass	20	Brass 1	110
			21	Brass 2	111
			22	Brass 3	112
			23	Sf. Brass	113
			24	Trumpet	114
			25	Trombone	115
			26	Horn 1	116
			27	Horn 2	117
		Sax / Winds	28	Sax Section 1	118
			29	Sax Section 2	119
			30	Soprano Sax	120
			31	Alto Sax	121
			32	Tenor Sax	122
			33	Baritone Sax	123
			34	Jazz Flute	124
			35	Alto Flute	125
			36	Tape Flute	126
			37	Harmonica	127
			38	FM Harmonica	128
			39	Pan Flute	129

Section	Category	Sub Category	No.	Name	Parameter Value (*)
Keys A/B	Others	Sax / Winds	40	Bag Pipe	130
			41	Shakuhachi	131
		Bass	42	Upright Bass	132
			43	Finger Bass	133
			44	Pick Bass	134
			45	Fretless Bass	135
			46	Slap Bass	136
		ChromPerc	47	Glocken	137
			48	Jazz Vibes	138
			49	Marimba	139
			50	Xylophone	140
			51	Tubular Bell	141
			52	Kalimba	142
		Others	53	Accordion	143
			54	Musette	144

# 새로 추가된 Voices

## YC88/YC73/YC61 V1.10

Section	Category	Sub Category	No.	Name	Parameter Value (*)
Keys A/B	Piano	Grand	04	Nashville C3	145
			05	Live CF3	146
	E.Piano	Rd	06	73Rd Studio	147
			07	74Rd Stage	148

\*\*Voice Number\*\* 파라미터에 사용되는 숫자입니다.